



INFORME DE REPROBACIÓN

Enero - Abril 2019



ÍNDICE

- A. TÉCNICO SUPERIOR UNIVERSITARIO EN ADMINISTRACIÓN AREA FORMULACIÓN Y EVALUACIÓN DE PROYECTOS [ADMINISTRACION](#)

- B. TÉCNICO SUPERIOR UNIVERSITARIO EN ENERGÍAS RENOVABLES AREA CALIDAD Y AHORRO DE ENERGÍA [ENERGÍASRENOVABLES](#)

- C. TÉCNICO SUPERIOR UNIVERSITARIO EN GASTRONOMÍA [GASTRONOMÍA](#)

- D. TÉCNICO SUPERIOR UNIVERSITARIO EN MECÁNICA AREA INDUSTRIAL [MECÁNICA](#)

- E. TÉCNICO SUPERIOR UNIVERSITARIO EN MECATRÓNICA AREA INSTALACIONES ELÉCTRICAS EFICIENTES [INSTALACIONESELÉCTRICAS](#)

- F. TÉCNICO SUPERIOR UNIVERSITARIO EN MECATRÓNICA AREA AUTOMATIZACIÓN [AUTOMATIZACIÓN](#)

- G. TÉCNICO SUPERIOR UNIVERSITARIO EN PROCESOS ALIMENTARIOS [ALIMENTARIOS](#)

- H. TÉCNICO SUPERIOR UNIVERSITARIO EN TECNOLOGÍAS DE LA INFORMACIÓN AREA DESARROLLO DE SOFTWARE MULTIPLATAFORMA [MULTIPLATAFORMA](#)

- I. TÉCNICO SUPERIOR UNIVERSITARIO EN TURISMO AREA DESARROLLO DE PRODUCTOS ALTERNATIVOS [ALTERNATIVOS](#)

- J. TÉCNICO SUPERIOR UNIVERSITARIO EN TURISMO AREA HOTELERÍA [HOTELERIA](#)

- K. INGENIERÍA TÉCNICA

- L. LICENCIATURAS E INGENIERIAS

INFORME ACADÉMICO DE INDICADORES DE REPROBACIÓN

Con base al reglamento académico para estudiantes de programas educativos basados en competencias profesionales de la Universidad Tecnológica del Valle del Mezquital campus central y campus UAT; en el capítulo VI. DE LA EVALUACIÓN señala lo siguiente:

Artículo 27. De acuerdo al Modelo Educativo la Evaluación del Aprendizaje es el proceso sistemático sustentado en evidencias objetivas que valoran de forma integral el ser, el saber y el saber hacer del estudiante que demuestran la capacidad conformada por conocimientos, valores, aptitudes, actitudes, habilidades y destrezas de una persona. La evaluación se llevará a cabo en tres momentos de acuerdo a lo siguiente:

- I. Evaluación diagnóstica, proceso mediante el cual se valoran las capacidades requisito del estudiante para cursar alguna asignatura.
- II. Evaluación formativa, proceso en el cual se verifica el nivel del aprendizaje e identifican áreas de oportunidad en los estudiantes, durante el desarrollo de la unidad de aprendizaje.
- III. Evaluación sumativa, proceso que valora el aprendizaje con base en un criterio de desempeño con el fin de asignar un valor numérico.

Artículo 28. Los fines de la evaluación serán:

- I. Determinar el grado de cumplimiento de los objetivos de los planes y programas de estudio;
- II. Retroalimentar el proceso de enseñanza-aprendizaje y orientar la superación del estudiante en relación con el aprovechamiento escolar; y
- III. Apoyar la toma de decisiones orientadas a elevar la calidad del proceso enseñanza aprendizaje a través del análisis de la información que se obtenga.

La evaluación del aprendizaje se realizará de acuerdo al procedimiento establecido por la Universidad y utilizando los siguientes criterios de desempeño, en los que Satisfactorio (8.0) es el mínimo para acreditar: Asignatura no integradora Asignatura integradoras

Artículo 29. Para registrar la calificación de cada unidad de aprendizaje, el estudiante deberá cubrir mínimo el 80% de asistencias.

Artículo 30. El resultado final de una asignatura es el promedio numérico de las calificaciones de las unidades de aprendizaje, para dicho valor se considera redondeo para calificaciones superiores a 8.0,

Artículo 32. Para acreditar una asignatura, es indispensable que todas las unidades de aprendizaje estén acreditadas. Artículo 33. El estudiante tendrá únicamente dos oportunidades de acreditar una unidad de aprendizaje en evaluaciones de recuperación. Artículo 34. La primera oportunidad de recuperación se aplica en el período escolar correspondiente, para presentarla es requisito que el estudiante haya cumplido con el 80% de asistencia. Artículo 35. La segunda oportunidad de recuperación es la que presenta el estudiante que no acreditó la primera oportunidad de

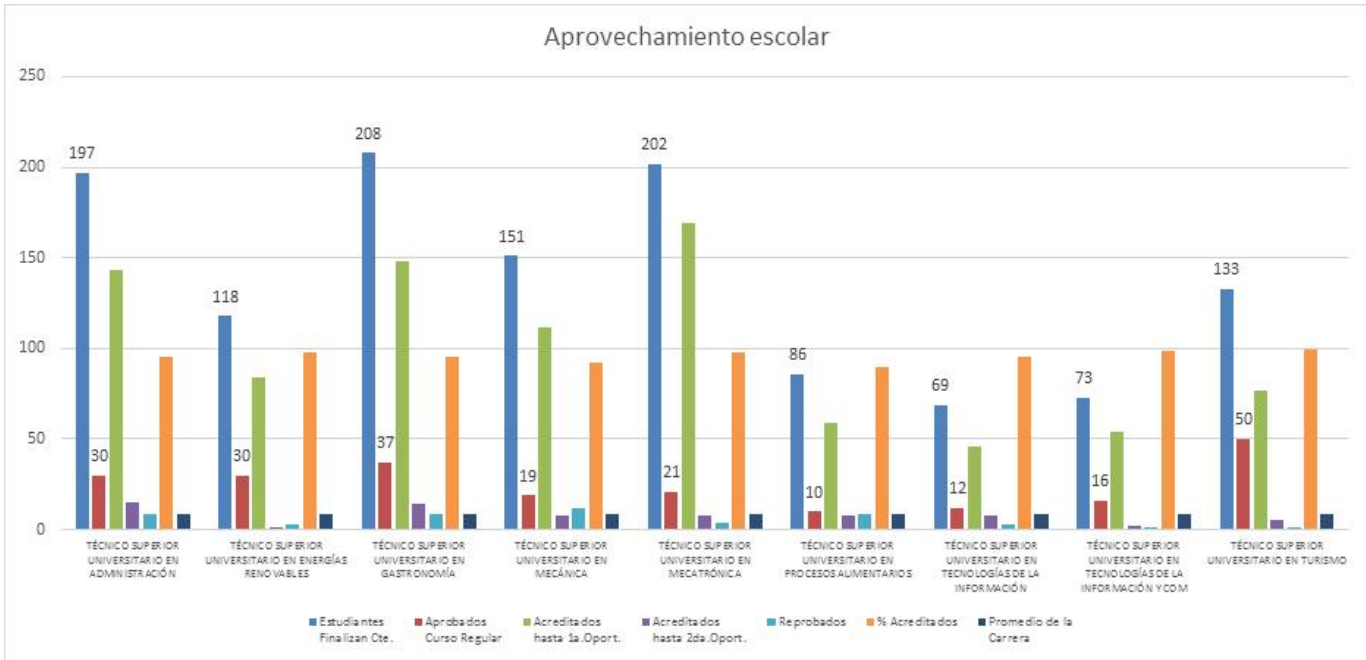
recuperación y se aplica en el período escolar siguiente a través de la definición de un plan de asesoría académica específico. Únicamente podrán presentarse en segunda oportunidad de recuperación un máximo de tres asignaturas.

En cumplimiento al Artículo 34 y Artículo 35 se presenta el siguiente análisis de Aprovechamiento escolar del periodo cuatrimestral Enero- Abril 2019 por Dirección de Carrera:

Programa Educativo	Estudiantes Finalizan Cte.	Aprobados Curso Regular	Acreditados hasta 1a.Oport.	Acreditados hasta 2da.Oport.	Reprobados	% Acreditados	Promedio de la Carrera
TÉCNICO SUPERIOR UNIVERSITARIO EN ADMINISTRACIÓN	197	30	143	15	9	95.43	9.01
TÉCNICO SUPERIOR UNIVERSITARIO EN ENERGÍAS RENOVABLES	118	30	84	1	3	97.46	9
TÉCNICO SUPERIOR UNIVERSITARIO EN GASTRONOMÍA	208	37	148	14	9	95.67	8.78
TÉCNICO SUPERIOR UNIVERSITARIO EN MECÁNICA	151	19	112	8	12	92.05	8.65
TÉCNICO SUPERIOR UNIVERSITARIO EN MECATRÓNICA	202	21	169	8	4	98.02	8.97
TÉCNICO SUPERIOR UNIVERSITARIO EN PROCESOS ALIMENTARIOS	86	10	59	8	9	89.53	8.5
TÉCNICO SUPERIOR UNIVERSITARIO EN TECNOLOGÍAS DE LA INFORMACIÓN	69	12	46	8	3	95.65	8.71
TÉCNICO SUPERIOR UNIVERSITARIO EN TECNOLOGÍAS DE LA INFORMACIÓN Y COM	73	16	54	2	1	98.63	8.98
TÉCNICO SUPERIOR UNIVERSITARIO EN TURISMO	133	50	77	5	1	99.25	8.97
TOTALES	1237	225	892	69	51	95.88	8.86

Fuente:

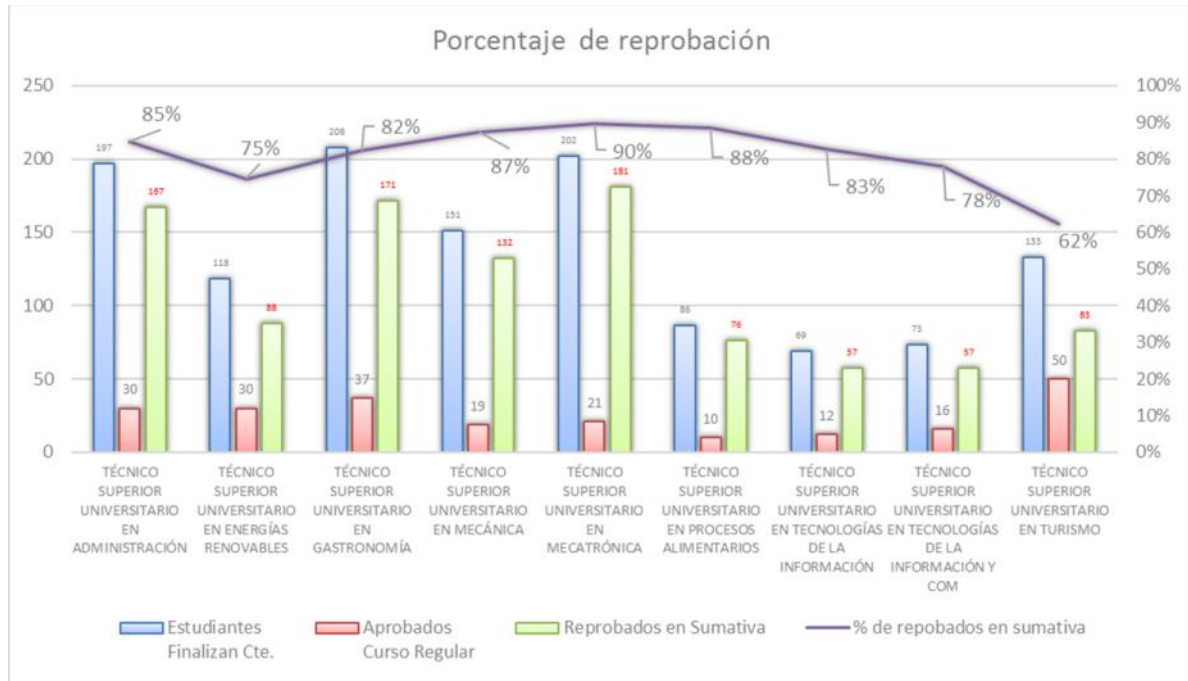
http://10.100.96.7/siin3/controlEscolar/reportes/indicadores/reportes/general_reportes_indicadores.php?txtIdEmpleado=E434&txtEmpleado=MTRA.+YASHARED+SALDA%3%91A+TAPIA&txtIdPeriodo=69&txtPeriodo=MAYO-AGOSTO-2019&lstReportes=116&cmbPeriodos=68*ENERO-ABRIL-2019&cmbUnidad=0*UNIVERSIDAD+TECNOL%C3%93GICA+DEL+VALLE+DEL+MEZQUITAL&Acceptar=Enviar a 20 de mayo de 2019



Programa Educativo	Estudiantes Finalizan Cte.	Aprobados Curso Regular	Reprobados en Sumativa	% de reprobados en sumativa
TÉCNICO SUPERIOR UNIVERSITARIO EN ADMINISTRACIÓN	197	30	167	85%
TÉCNICO SUPERIOR UNIVERSITARIO EN ENERGÍAS RENOVABLES	118	30	88	75%
TÉCNICO SUPERIOR UNIVERSITARIO EN GASTRONOMÍA	208	37	171	82%
TÉCNICO SUPERIOR UNIVERSITARIO EN MECÁNICA	151	19	132	87%
TÉCNICO SUPERIOR UNIVERSITARIO EN MECATRÓNICA	202	21	181	90%
TÉCNICO SUPERIOR UNIVERSITARIO EN PROCESOS ALIMENTARIOS	86	10	76	88%
TÉCNICO SUPERIOR UNIVERSITARIO EN TECNOLOGÍAS DE LA INFORMACIÓN	69	12	57	83%
TÉCNICO SUPERIOR UNIVERSITARIO EN TECNOLOGÍAS DE LA INFORMACIÓN Y COM	73	16	57	78%
TÉCNICO SUPERIOR UNIVERSITARIO EN TURISMO	133	50	83	62%
TOTALES	1237	225	1012	82%

Fuente:

http://10.100.96.7/siin3/controlEscolar/reportes/indicadores/reportes/general_reportes_indicadores.php?txtIdEmpleado=E434&txtEmpleado=MTRA.+YASHARED+SALDA%3%91A+TAPIA&txtIdPeriodo=69&txtPeriodo=MAYO-AGOSTO-2019&lstReportes=116&cmbPeriodos=68*ENERO-ABRIL-2019&cmbUnidad=0*UNIVERSIDAD+TECNOL%C3%93GICA+DEL+VALLE+DEL+MEZQUITAL&Aceptar=Enviar a 20 de mayo de 2019



I. TÉCNICO SUPERIOR UNIVERSITARIO EN ADMINISTRACIÓN AREA FORMULACIÓN Y EVALUACIÓN DE PROYECTOS
1.1 Segundo Cuatrimestre

1.1.1 Análisis Sumativa

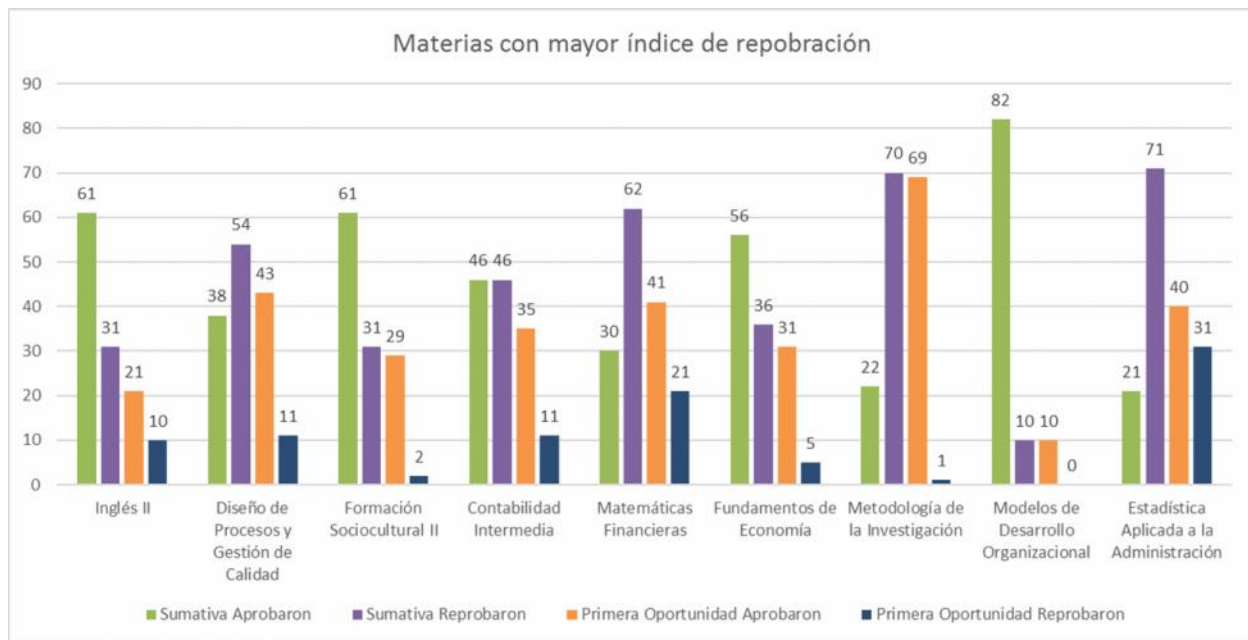
Asignatura	Cuatrimestre	Sumativa			Primera Oportunidad		
		Total	Aprobaron	Reprobaron	Total	Aprobaron	Reprobaron
Inglés II	2	92	61	31	31	21	10
Diseño de Procesos y Gestión de Calidad	2	92	38	54	54	43	11
Formación Sociocultural II	2	92	61	31	31	29	2
Contabilidad Intermedia	2	92	46	46	46	35	11
Matemáticas Financieras	2	92	30	62	62	41	21
Fundamentos de Economía	2	92	56	36	36	31	5
Metodología de la Investigación	2	92	22	70	70	69	1
Modelos de Desarrollo Organizacional	2	92	82	10	10	10	0
Estadística Aplicada a la Administración	2	92	21	71	71	40	31

Meta estudiantes acreditados en sumativa: 70%
Asignaturas que no cumple el mínimo alcanzable:

Inglés II	34
Diseño de Procesos y Gestión de Calidad	59
Formación Sociocultural II	34
Contabilidad Intermedia	50
Matemáticas Financieras	67
Fundamentos de Economía	39
Metodología de la Investigación	76
Estadística Aplicada a la Administración	77

Fuente:

http://10.100.96.7/siin3/controlEscolar/reportes/indicadores/reportes/general_reportes_indicadores.php?txtIdEmpleado=E434&txtEmpleado=MTRA.+YASHARED+SALDA%C3%91A+TAPIA&txtIdPeriodo=69&txtPeriodo=MAYO-AGOSTO-2019&lstReportes=116&cmbPeriodos=68*ENERO-ABRIL-2019&cmbUnidad=0*UNIVERSIDAD+TECNOL%C3%93GICA+DEL+VALLE+DEL+MEZQUITAL&Aceptar=Enviar a 20 de mayo de 2019



1.1.2 Análisis 1^{ra} Oportunidad

Asignatura	Sumativa				Primera Oportunidad			
	Total	Aprobaron	Reprobaron	% estudiantes reprobados	Total	Aprobaron	Reprobaron	% estudiantes reprobados
Inglés II	92	61	31	34%	31	21	10	48%
Diseño de Procesos y Gestión de Calidad	92	38	54	59%	54	43	11	26%
Formación Sociocultural II	92	61	31	34%	31	29	2	7%
Contabilidad Intermedia	92	46	46	50%	46	35	11	31%
Matemáticas Financieras	92	30	62	67%	62	41	21	51%
Fundamentos de Economía	92	56	36	39%	36	31	5	16%
Metodología de la Investigación	92	22	70	76%	70	69	1	1%
Modelos de Desarrollo Organizacional	92	82	10	11%	10	10	0	0%
Estadística Aplicada a la Administración	92	21	71	77%	71	40	31	78%

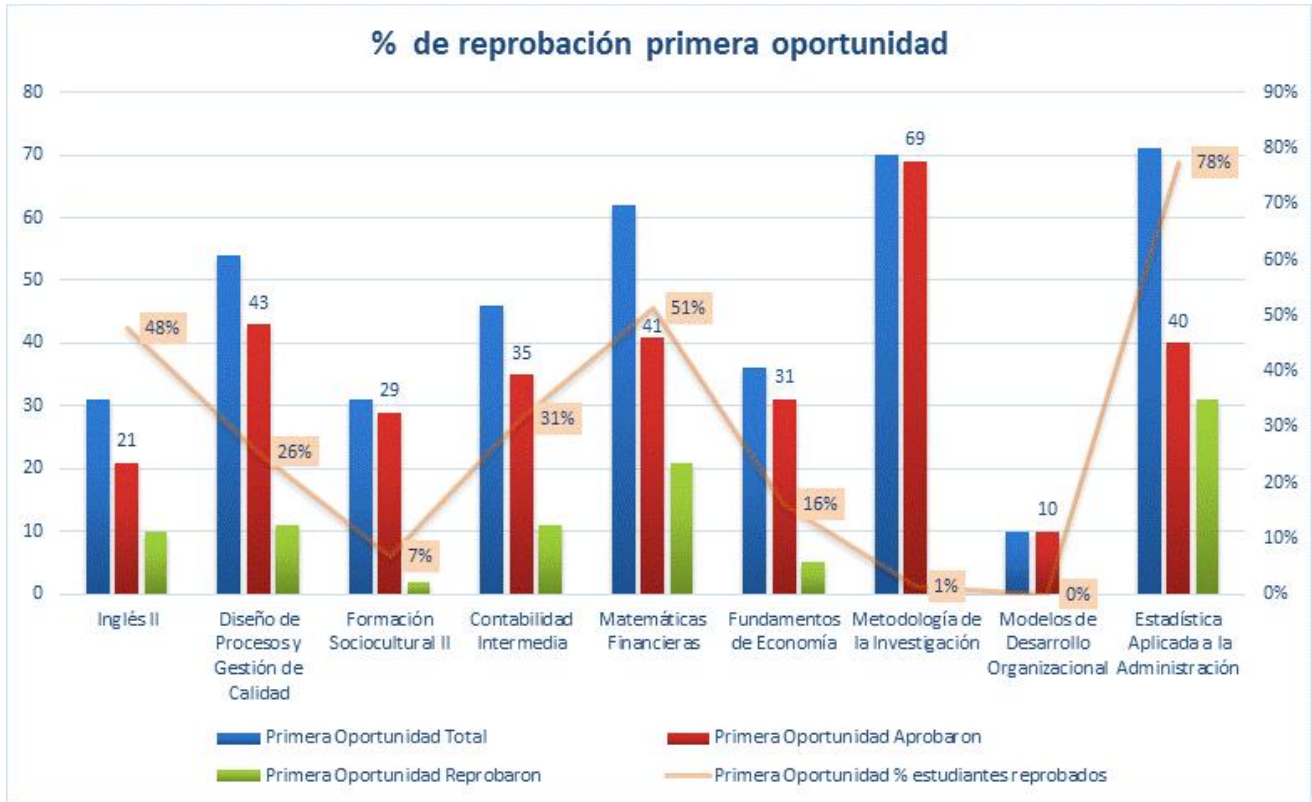
Fuente:

http://10.100.96.7/siin3/controlEscolar/reportes/indicadores/reportes/general_reportes_indicadores.php?txtIdEmpleado=E434&txtEmpleado=MTRA.+YASHARED+SALDA%391A+TAPIA&txtIdPeriodo=69&txtPeriodo=MAYO-AGOSTO-2019&lstReportes=116&cmbPeriodos=68*ENERO-ABRIL-2019&cmbUnidad=0*UNIVERSIDAD+TECNOL%393GICA+DEL+VALLE+DEL+MEZQUITAL&Aceptar=Enviar a 20 de mayo de 2019

Meta estudiantes acreditados 70%

Asignaturas que no cumple el mínimo alcanzable en primera oportunidad

Inglés II	48
Diseño de Procesos y Gestión de Calidad	26
Contabilidad Intermedia	31
Matemáticas Financieras	51
Estadística Aplicada a la Administración	78



1.1.3 Análisis 2^{da} Oportunidad

Asignatura	Segunda Oportunidad			% Reprobados en 2da oportunidad
	Total	Aprobaron	Reprobaron	
<i>Inglés II</i>	10	6	4	67%
<i>Diseño de Procesos y Gestión de Calidad</i>	11	7	4	57%
<i>Formación Sociocultural II</i>	2	2	0	0%
<i>Contabilidad Intermedia</i>	11	9	2	22%
<i>Matemáticas Financieras</i>	21	18	3	17%
<i>Fundamentos de Economía</i>	5	4	1	25%
<i>Metodología de la Investigación</i>	1	1	0	0%
<i>Modelos de Desarrollo</i>	0	0	0	0%

<i>Organizacional</i>				
<i>Estadística Aplicada a la Administración</i>	31	27	4	15%

Fuente:

http://10.100.96.7/siin3/controlEscolar/reportes/indicadores/reportes/general_reportes_indicadores.php?txtIdEmpleado=E434&txtEmpleado=MTRA.+YASHARED+SALDA%3%91A+TAPIA&txtIdPeriodo=69&txtPeriodo=MAYO-AGOSTO-2019&lstReportes=116&cmbPeriodos=68*ENERO-ABRIL-2019&cmbUnidad=0*UNIVERSIDAD+TECNOL%C3%93GICA+DEL+VALLE+DEL+MEZQUITAL&Aceptar=Enviar a 20 de mayo de 2019

Meta estudiantes acreditados 70%
Asignaturas que no cumple el mínimo alcanzable en segunda oportunidad

Inglés II	67
Diseño de Procesos y Gestión de Calidad	57
Contabilidad Intermedia	22
Fundamentos de Economía	25

1.2 Quinto Cuatrimestre

1.2.1 Análisis Sumativa

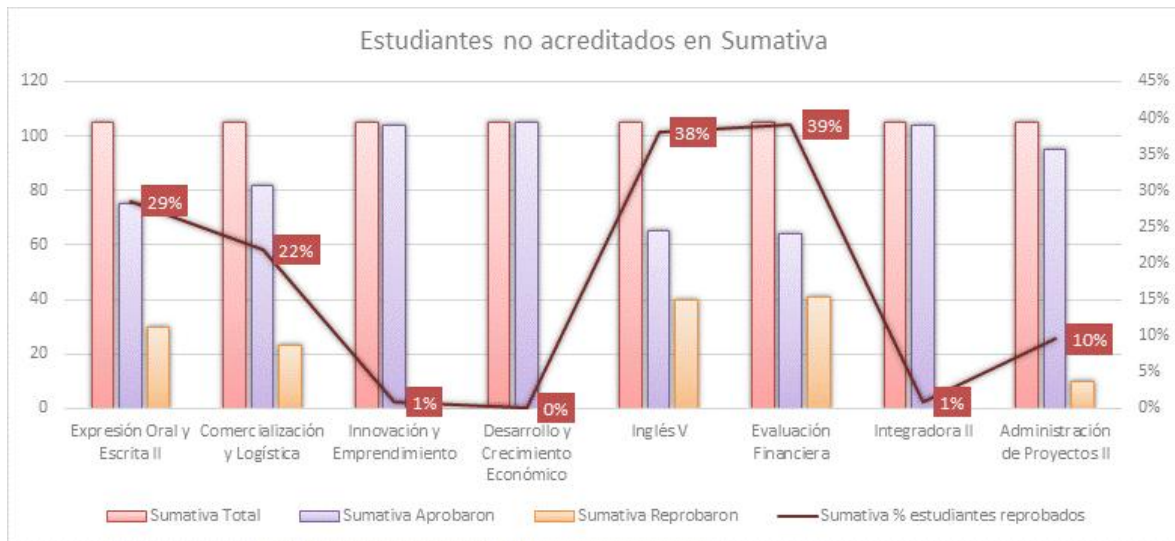
<i>Asignatura</i>	Cuatrimestre	Sumativa			
		Total	Aprobaron	Reprobaron	% estudiantes reprobados
<i>Expresión Oral y Escrita II</i>	5	105	75	30	29%
<i>Comercialización y Logística</i>	5	105	82	23	22%
<i>Innovación y Emprendimiento</i>	5	105	104	1	1%
<i>Desarrollo y Crecimiento Económico</i>	5	105	105	0	0%
<i>Inglés V</i>	5	105	65	40	38%
<i>Evaluación Financiera</i>	5	105	64	41	39%
<i>Integradora II</i>	5	105	104	1	1%
<i>Administración de Proyectos II</i>	5	105	95	10	10%

Fuente:

http://10.100.96.7/siin3/controlEscolar/reportes/indicadores/reportes/general_reportes_indicadores.php?txtIdEmpleado=E434&txtEmpleado=MTRA.+YASHARED+SALDA%3%91A+TAPIA&txtIdPeriodo=69&txtPeriodo=MAYO-AGOSTO-2019&lstReportes=116&cmbPeriodos=68*ENERO-ABRIL-2019&cmbUnidad=0*UNIVERSIDAD+TECNOL%C3%93GICA+DEL+VALLE+DEL+MEZQUITAL&Aceptar=Enviar a 20 de mayo de 2019

Meta estudiantes acreditados: 70%
Asignaturas que no cumple el mínimo alcanzable

<i>Expresión Oral y Escrita II</i>	29
<i>Comercialización y Logística</i>	22
<i>Inglés V</i>	38
<i>Evaluación Financiera</i>	39



1.2.2 Análisis Primera Oportunidad

Asignatura	Cuatrimestre	Primera Oportunidad			
		Total	Aprobaron	Reprobaron	% estudiantes reprobados
<i>Expresión Oral y Escrita II</i>	5	30	28	2	7%
<i>Comercialización y Logística</i>	5	23	23	0	0%
<i>Innovación y Emprendimiento</i>	5	1	1	0	0%
<i>Desarrollo y Crecimiento Económico</i>	5	0	0	0	0%
<i>Inglés V</i>	5	40	32	8	25%

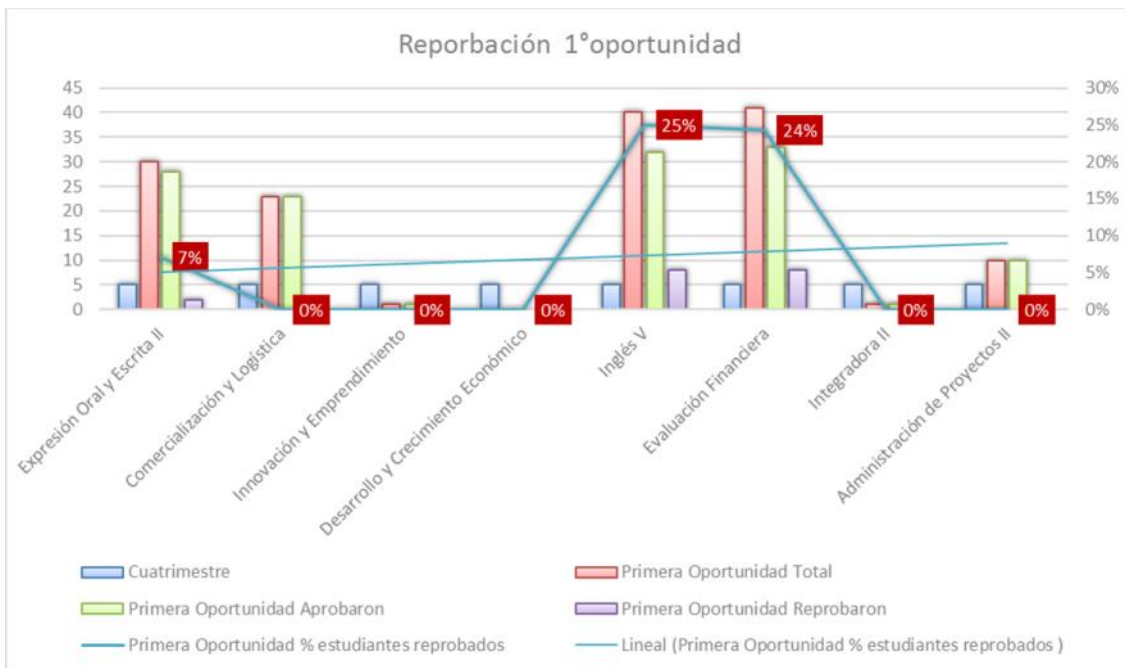
<i>Evaluación Financiera Integradora II</i>	5	41	33	8	24%
<i>Administración de Proyectos II</i>	5	1	1	0	0%
<i>Administración de Proyectos II</i>	5	10	10	0	0%

Fuente:

http://10.100.96.7/siin3/controlEscolar/reportes/indicadores/reportes/general_reportes_indicadores.php?txtIdEmpleado=E434&txtEmpleado=MTRA.+YASHARED+SALDA%3%91A+TAPIA&txtIdPeriodo=69&txtPeriodo=MAYO-AGOSTO-2019&lstReportes=116&cmbPeriodos=68*ENERO-ABRIL-2019&cmbUnidad=0*UNIVERSIDAD+TECNOL%C3%93GICA+DEL+VALLE+DEL+MEZQUITAL&Aceptar=Enviar a 20 de mayo de 2019

Meta estudiantes acreditados: 70%
Asignaturas que no cumple el mínimo alcanzable

<i>Inglés V</i>	25
<i>Evaluación Financiera</i>	24

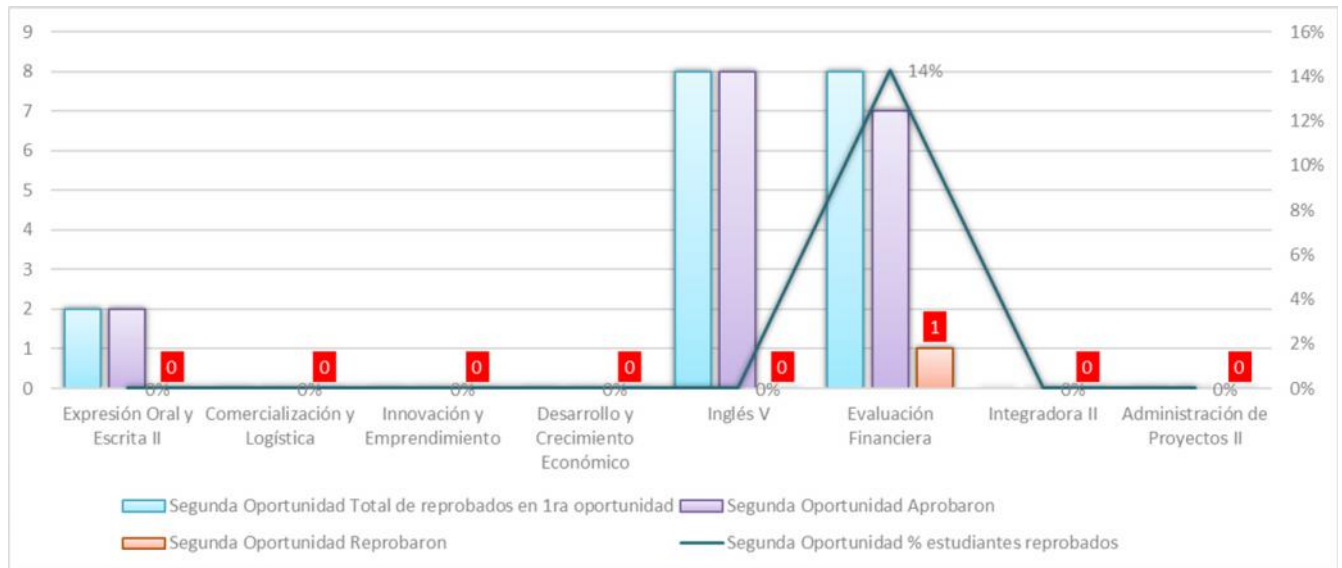


1.2.3 Análisis Segunda Oportunidad

Asignatura	Cuatrimestre	Sumativa		Segunda Oportunidad		
		Total	Total	Aprobaron	Reprobaron	% estudiantes reprobados
<i>Expresión Oral y Escrita II</i>	5	105	2	2	0	0%
<i>Comercialización y Logística</i>	5	105	0	0	0	0%
<i>Innovación y Emprendimiento</i>	5	105	0	0	0	0%
<i>Desarrollo y Crecimiento Económico</i>	5	105	0	0	0	0%
<i>Inglés V</i>	5	105	8	8	0	0%
<i>Evaluación Financiera</i>	5	105	8	7	1	14%
<i>Integradora II</i>	5	105	0	0	0	0%
<i>Administración de Proyectos II</i>	5	105	0	0	0	0%

Meta estudiantes acreditados 70%
Asignaturas que no cumple el mínimo alcanzable

<i>Evaluación Financiera</i>	14
------------------------------	----



Resumen

Asignatura	Cuatrimestre	Sumativa				Primera Oportunidad				Segunda Oportunidad			
		Total	Aprobaron	Reprobaron	% estudiantes reprobados	Total	Aprobaron	Reprobaron	% estudiantes reprobados	Total	Aprobaron	Reprobaron	% estudiantes reprobados
Inglés II	2	92	61	31	34%	31	21	10	48%	10	6	4	67%
Diseño de Procesos y Gestión de Calidad	2	92	38	54	59%	54	43	11	26%	11	7	4	57%
Formación Sociocultural II	2	92	61	31	34%	31	29	2	7%	2	2	0	0%
Contabilidad Intermedia	2	92	46	46	50%	46	35	11	31%	11	9	2	22%
Matemáticas Financieras	2	92	30	62	67%	62	41	21	51%	21	18	3	17%
Fundamentos de Economía	2	92	56	36	39%	36	31	5	16%	5	4	1	25%
Metodología de la Investigación	2	92	22	70	76%	70	69	1	1%	1	1	0	0%
Modelos de Desarrollo Organizacional	2	92	82	10	11%	10	10	0	0%	0	0	0	0%
Estadística Aplicada a la Administración	2	92	21	71	77%	71	40	31	78%	31	27	4	15%
Asignatura	Cuatrimestre	Sumativa				Primera Oportunidad				Segunda Oportunidad			
		Total	Aprobaron	Reprobaron	% estudiantes reprobados	Total	Aprobaron	Reprobaron	% estudiantes reprobados	Total	Aprobaron	Reprobaron	% estudiantes reprobados
Expresión Oral y	5	105	75	30	29%	30	28	2	7%	2	2	0	0%

Escrita II													
Comercialización y Logística	5	105	82	23	22%	23	23	0	0%	0	0	0	0%
Innovación y Emprendimiento	5	105	104	1	1%	1	1	0	0%	0	0	0	0%
Desarrollo y Crecimiento Económico	5	105	105	0	0%	0	0	0	0%	0	0	0	0%
Inglés V	5	105	65	40	38%	40	32	8	25%	8	8	0	0%
Evaluación Financiera	5	105	64	41	39%	41	33	8	24%	8	7	1	14%
Integradora II	5	105	104	1	1%	1	1	0	0%	0	0	0	0%
Administración de Proyectos II	5	105	95	10	10%	10	10	0	0%	0	0	0	0%
Total de estudiantes	197		30	167	85%	167	98	69	70%	18	17	1	14%

Fuente:

http://10.100.96.7/siin3/controlEscolar/reportes/indicadores/reportes/general_reportes_indicadores.php?txtIdEmpleado=E434&txtEmpleado=MTRA.+YASHARED+SALDA%C3%91A+TAPIA&txtIdPeriodo=69&txtPeriodo=MAYO-AGOSTO-2019&lstReportes=116&cmbPeriodos=68*ENERO-ABRIL-2019&cmbUnidad=0*UNIVERSIDAD+TECNOL%C3%93GICA+DEL+VALLE+DEL+MEZQUITAL&Acceptar=Enviar a 20 de mayo de 2019

Estrategias para disminuir la reprobación

- a) Curso Remedial
- b) Grupos de estudios
- c) Asesorías en pares
- d) Talleres de técnicas de estudios
- e) Reforzar el Programa de Tutoría
- f) Talleres de comprensión de lectura
- g) Centro de aprendizaje virtual

II. TÉCNICO SUPERIOR UNIVERSITARIO EN ENERGÍAS RENOVABLES

Programa Educativo	Estudiantes Finalizan Cte.	Aprobados Curso Regular	Acreditados hasta 1a.Oport.	Acreditados hasta 2da.Oport.	Reprobados	% Acreditados	Promedio de la Carrera
TÉCNICO SUPERIOR UNIVERSITARIO EN ENERGÍAS RENOVABLES	118	30	84	1	3	97.46	9

Fuente:

http://10.100.96.7/siin3/controlEscolar/reportes/indicadores/reportes/general_reportes_indicadores.php?txtIdEmpleado=E434&txtEmpleado=MTRA.+YASHARED+SALDA%C3%91A+TAPIA&txtIdPeriodo=69&txtPeriodo=MAYO-AGOSTO-2019&lstReportes=116&cmbPeriodos=68*ENERO-ABRIL-2019&cmbUnidad=0*UNIVERSIDAD+TECNOL%C3%93GICA+DEL+VALLE+DEL+MEZQUITAL&Acceptar=Enviar a 20 de mayo de 2019

2.1 Segundo Cuatrimestre

2.1.1 Análisis Sumativa

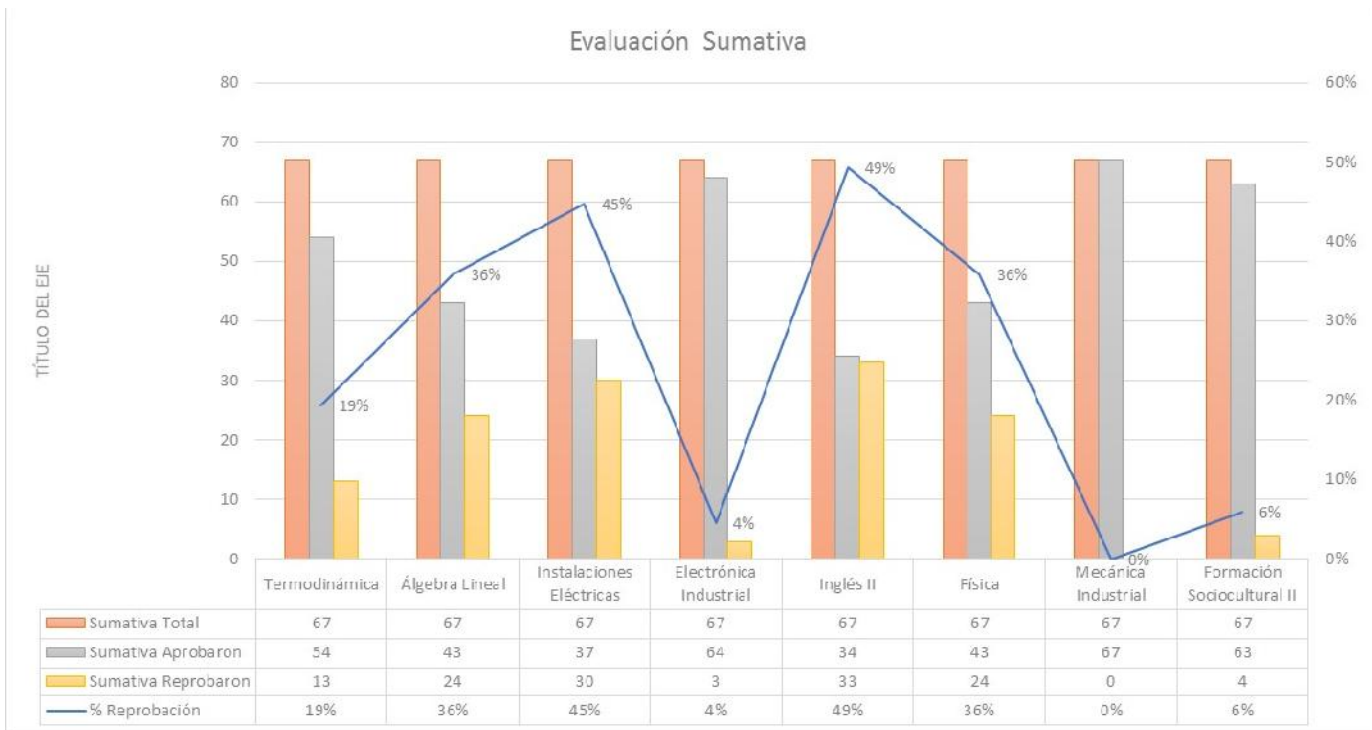
Asignatura	Cuatrimestre	Sumativa			% Reprobación
		Total	Aprobaron	Reprobaron	
Termodinámica	2	67	54	13	19%
Álgebra Lineal	2	67	43	24	36%
Instalaciones Eléctricas	2	67	37	30	45%
Electrónica Industrial	2	67	64	3	4%
Inglés II	2	67	34	33	49%
Física	2	67	43	24	36%
Mecánica Industrial	2	67	67	0	0%
Formación Sociocultural II	2	67	63	4	6%

Fuente:

http://10.100.96.7/siin3/controlEscolar/reportes/indicadores/reportes/general_reportes_indicadores.php?txtIdEmpleado=E434&txtEmpleado=MTRA.+YASHARED+SALDA%C3%91A+TAPIA&txtIdPeriodo=69&txtPeriodo=MAYO-AGOSTO-2019&lstReportes=116&cmbPeriodos=68*ENERO-ABRIL-2019&cmbUnidad=0*UNIVERSIDAD+TECNOL%C3%93GICA+DEL+VALLE+DEL+MEZQUITAL&Acceptar=Enviar a 20 de mayo de 2019

Meta estudiantes acreditados 70%
Asignaturas que no cumple el mínimo alcanzable

Asignatura	% Reprobación
Termodinámica	19%
Álgebra Lineal	36%
Instalaciones Eléctricas	45%
Inglés II	49%
Física	36%



2.1.2 Análisis Primera Oportunidad

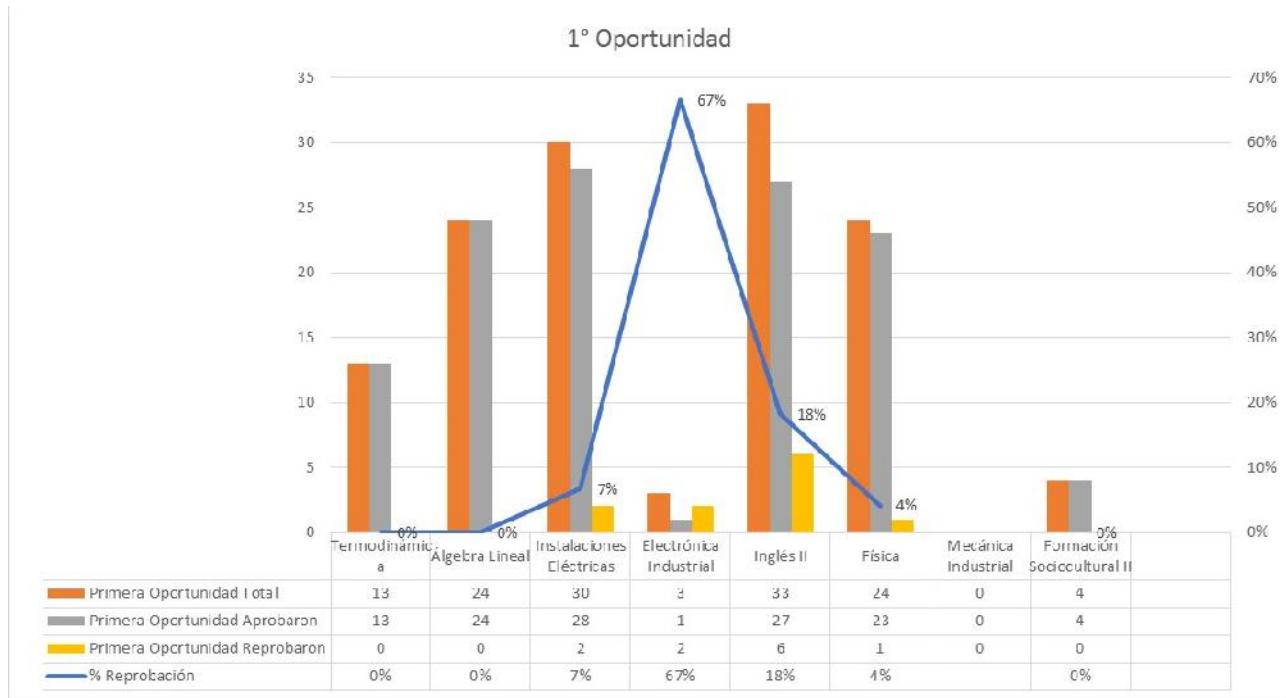
Asignatura	Cuatrimestre	Primera Oportunidad			% Reprobación
		Total	Aprobaron	Reprobaron	
Termodinámica	2	13	13	0	0%
Álgebra Lineal	2	24	24	0	0%
Instalaciones Eléctricas	2	30	28	2	7%
Electrónica Industrial	2	3	1	2	67%
Inglés II	2	33	27	6	18%
Física	2	24	23	1	4%
Mecánica Industrial	2	0	0	0	
Formación Sociocultural II	2	4	4	0	0%

Fuente:

http://10.100.96.7/siin3/controlEscolar/reportes/indicadores/reportes/general_reportes_indicadores.php?txtIdEmpleado=E434&txtEmpleado=MTRA.+YASHARED+SALDA%33%91A+TAPIA&txtIdPeriodo=69&txtPeriodo=MAYO-AGOSTO-2019&lstReportes=116&cmbPeriodos=68*ENERO-ABRIL-2019&cmbUnidad=0*UNIVERSIDAD+TECNOL%C3%93GICA+DEL+VALLE+DEL+MEZQUITAL&Acceptar=Enviar a 20 de mayo de 2019

Meta estudiantes acreditados Asignaturas que no cumple el mínimo alcanzable

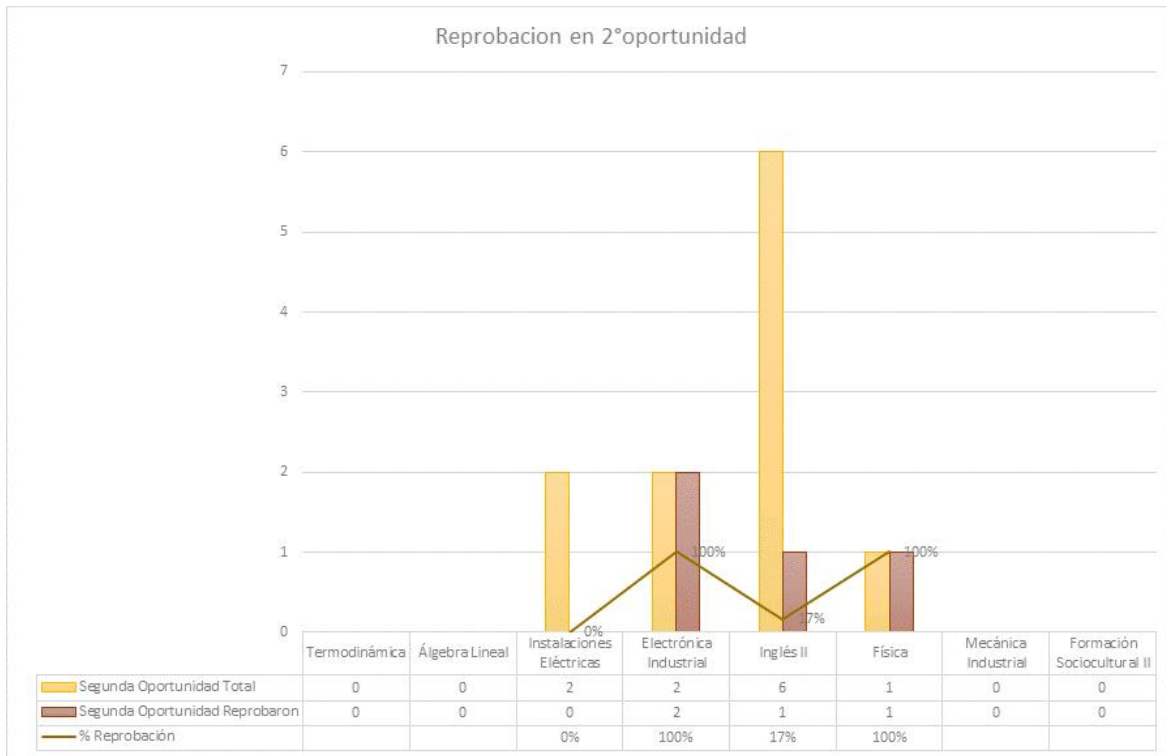
Asignatura	% Reprobación
Instalaciones Eléctricas	7%
Electrónica Industrial	67%
Inglés II	18%
Física	4%



2.1.3 Análisis Segunda Oportunidad

Asignatura	Cuatrimestre	Segunda Oportunidad			% Reprobación
		Total	Aprobaron	Reprobaron	
Termodinámica	2	0	0	0	
Álgebra Lineal	2	0	0	0	
Instalaciones Eléctricas	2	2	2	0	0%
Electrónica Industrial	2	2	0	2	100%
Inglés II	2	6	5	1	17%
Física	2	1	0	1	100%
Mecánica Industrial	2	0	0	0	
Formación Sociocultural II	2	0	0	0	

Fuente:
http://10.100.96.7/siin3/controlEscolar/reportes/indicadores/reportes/general_reportes_indicadores.php?txtIdEmpleado=E434&txtEmpleado=MTRA.+YASHARED+SALDA%33%91A+TAPIA&txtIdPeriodo=69&txtPeriodo=MAYO-AGOSTO-2019&lstReportes=116&cmbPeriodos=68*ENERO-ABRIL-2019&cmbUnidad=0*UNIVERSIDAD+TECNOL%C3%93GICA+DEL+VALLE+DEL+MEZQUITAL&Aceptar=Enviar a 20 de mayo de 2019



2.2 Quinto Cuatrimestre

2.2.1 Evaluación Sumativa

TÉCNICO SUPERIOR UNIVERSITARIO EN ENERGÍAS RENOVABLES AREA CALIDAD Y AHORRO DE ENERGÍA

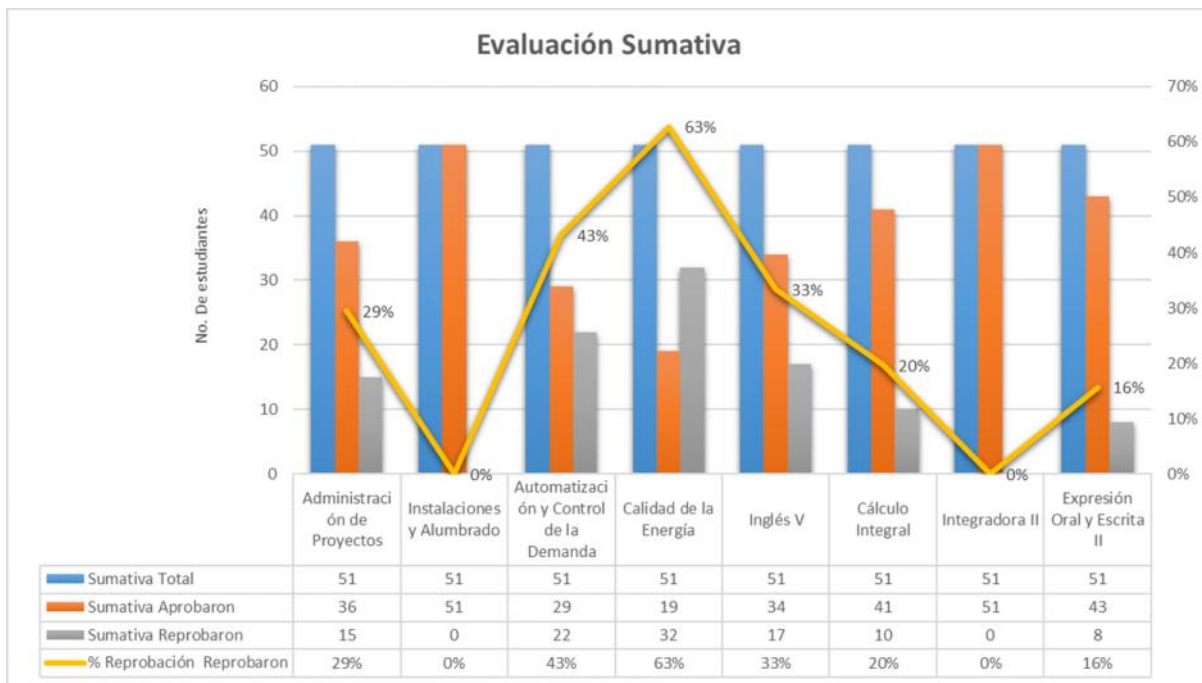
Asignatura	Cuatrimestre	Sumativa			% Reprobación
		Total	Aprobaron	Reprobaron	
Administración de Proyectos	5	51	36	15	29%
Instalaciones y Alumbrado	5	51	51	0	0%
Automatización y Control de la Demanda	5	51	29	22	43%
Calidad de la Energía	5	51	19	32	63%
Inglés V	5	51	34	17	33%
Cálculo Integral	5	51	41	10	20%
Integradora II	5	51	51	0	0%
Expresión Oral y Escrita II	5	51	43	8	16%

Fuente:

http://10.100.96.7/siin3/controlEscolar/reportes/indicadores/reportes/general_reportes_indicadores.php?txtIdEmpleado=E434&txtEmpleado=MTRA.+YASHARED+SALDA%3%91A+TAPIA&txtIdPeriodo=69&txtPeriodo=MAYO-AGOSTO-2019&lstReportes=116&cmbPeriodos=68*ENERO-ABRIL-2019&cmbUnidad=0*UNIVERSIDAD+TECNOL%3%93GICA+DEL+VALLE+DEL+MEZQUITAL&Aceptar=Enviar a 20 de mayo de 2019

Meta estudiantes acreditados 0%
Asignaturas que no cumple el mínimo alcanzable

Asignatura	Sumativa			% Reprobación
	Total	Aprobaron	Reprobaron	
<i>Automatización y Control de la Demanda</i>	51	29	22	43%
<i>Calidad de la Energía</i>	51	19	32	63%
<i>Inglés V</i>	51	34	17	33%



2.2.2 Evaluación Primera Oportunidad

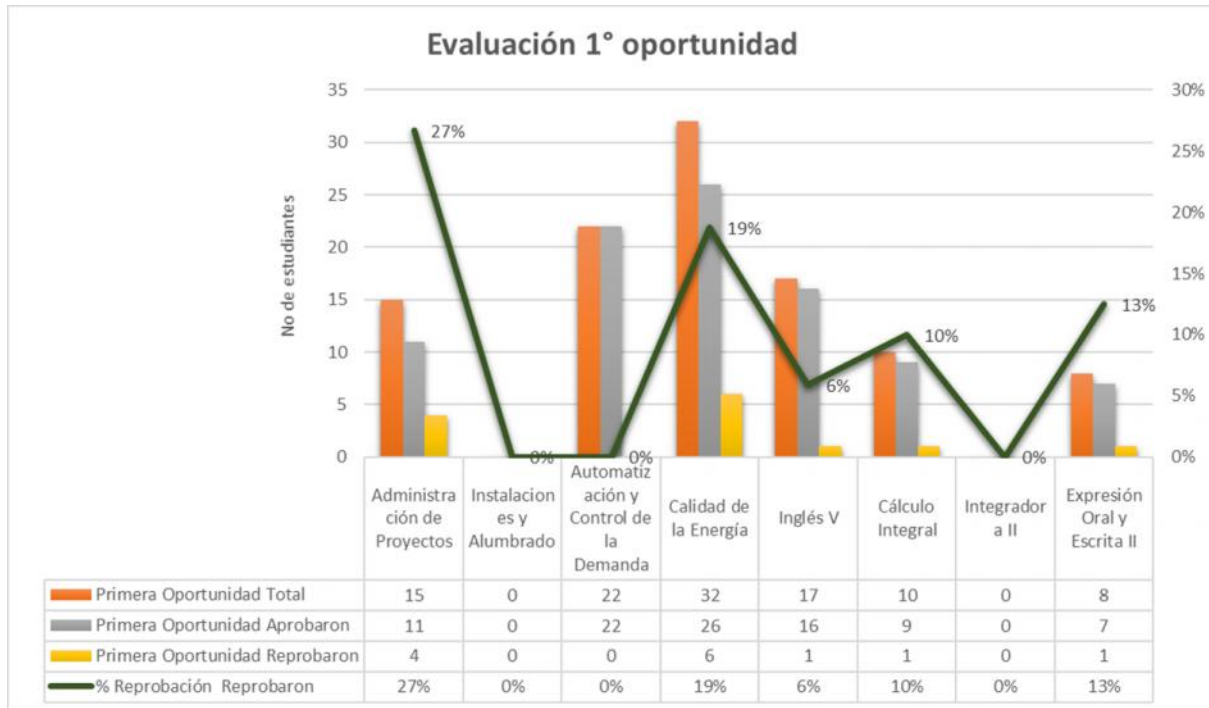
Asignatura	Primera Oportunidad			% Reprobación	
	No. De estudiantes	Total	Aprobaron		Reprobaron
<i>Administración de Proyectos</i>	51	15	11	4	27%
<i>Instalaciones y Alumbrado</i>	51	0	0	0	
<i>Automatización y Control de la Demanda</i>	51	22	22	0	0%
<i>Calidad de la Energía</i>	51	32	26	6	19%
<i>Inglés V</i>	51	17	16	1	6%
<i>Cálculo Integral</i>	51	10	9	1	10%
<i>Integradora II</i>	51	0	0	0	0%
<i>Expresión Oral y Escrita II</i>	51	8	7	1	13%

Fuente:

http://10.100.96.7/siin3/controlEscolar/reportes/indicadores/reportes/general_reportes_indicadores.php?txtIdEmpleado=E434&txtEmpleado=MTRA.+YASHARED+SALDA%3%91A+TAPIA&txtIdPeriodo=69&txtPeriodo=MAYO-AGOSTO-2019&lstReportes=116&cmbPeriodos=68*ENERO-ABRIL-2019&cmbUnidad=0*UNIVERSIDAD+TECNOL%C3%93GICA+DEL+VALLE+DEL+MEZQUITAL&Aceptar=Enviar a 20 de mayo de 2019

Meta estudiantes acreditados en 70% Asignaturas que no cumple el mínimo alcanzable

Asignatura	Primera Oportunidad			% Reprobación	
	No. De estudiantes	Total	Aprobaron		Reprobaron
<i>Administración de Proyectos</i>	51	15	11	4	27%
<i>Calidad de la Energía</i>	51	32	26	6	19%
<i>Inglés V</i>	51	17	16	1	6%
<i>Cálculo Integral</i>	51	10	9	1	10%
<i>Expresión Oral y Escrita II</i>	51	8	7	1	13%



2.2.3 Evaluación Segunda Oportunidad

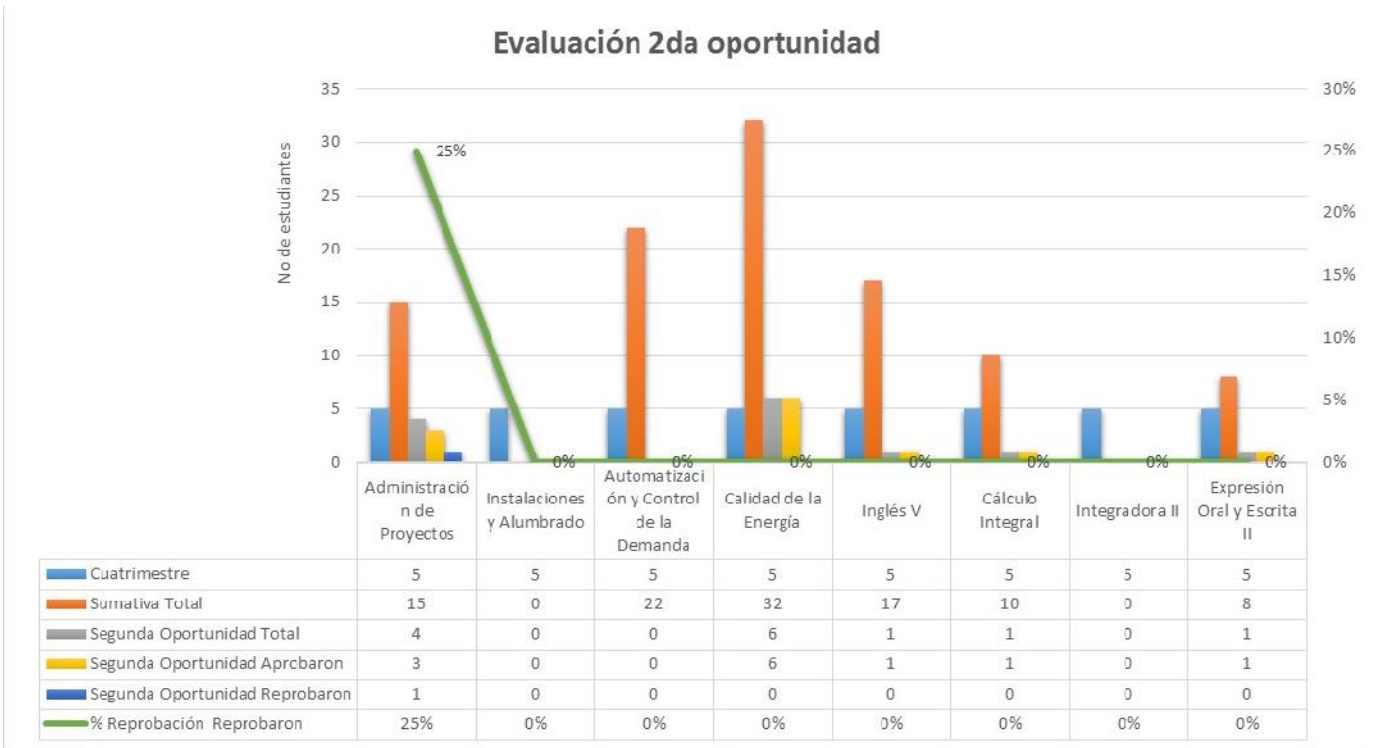
Asignatura	Cuatrimestre	Segunda Oportunidad				% Reprobación
		Total	Total	A aprobaron	Re aprobaron	
Administración de Proyectos	5	15	4	3	1	25%
Instalaciones y Alumbrado	5	0	0	0	0	0%
Automatización y Control de la Demanda	5	22	0	0	0	0%
Calidad de la Energía	5	32	6	6	0	0%
Inglés V	5	17	1	1	0	0%
Cálculo Integral	5	10	1	1	0	0%
Integradora II	5	0	0	0	0	0%
Expresión Oral y Escrita II	5	8	1	1	0	0%

Fuente:

http://10.100.96.7/siin3/controlEscolar/reportes/indicadores/reportes/general_reportes_indicadores.php?txtIdEmpleado=E434&txtEmpleado=MTRA.+YASHARED+SALDA%3%91A+TAPIA&txtIdPeriodo=69&txtPeriodo=MAYO-AGOSTO-2019&lstReportes=116&cmbPeriodos=68*ENERO-ABRIL-2019&cmbUnidad=0*UNIVERSIDAD+TECNOL%3%93GICA+DEL+VALLE+DEL+MEZQUITAL&Aceptar=Enviar a 20 de mayo de 2019

Meta estudiantes acreditados 70%
Asignaturas que no cumple el mínimo alcanzable

Asignatura	Cuatrimestre	Segunda Oportunidad		% Reprobación	
		Total	Aprobaron		Reprobaron
Administración de Proyectos	5	15	3	1	25%



TÉCNICO SUPERIOR UNIVERSITARIO EN ENERGÍAS RENOVABLES AREA CALIDAD Y AHORRO DE ENERGÍA

Asignatura	Cuatrimestre	Sumativa			% Reprobación	Primera Oportunidad			% Reprobación	Segunda Oportunidad			% Reprobación
		Total	Aprobaron	Reprobaron		Total	Aprobaron	Reprobaron		Total	Aprobaron	Reprobaron	
Termodinámica	2	67	54	13	19%	13	13	0	0%	0	0	0	0%
Álgebra Lineal	2	67	43	24	36%	24	24	0	0%	0	0	0	0%
Instalaciones Eléctricas	2	67	37	30	45%	30	28	2	7%	2	2	0	0%
Electrónica Industrial	2	67	64	3	4%	3	1	2	67%	2	0	2	100%
Inglés II	2	67	34	33	49%	33	27	6	18%	6	5	1	17%
Física	2	67	43	24	36%	24	23	1	4%	1	0	1	100%
Mecánica Industrial	2	67	67	0	0%	0	0	0	0%	0	0	0	0%
Formación Sociocultural II	2	67	63	4	6%	4	4	0	0%	0	0	0	0%
Administración de Proyectos	5	51	36	15	29%	15	11	4	27%	4	3	1	25%
Instalaciones y Alumbrado	5	51	51	0	0%	0	0	0	0%	0	0	0	0%
Automatización y Control de la Demanda	5	51	29	22	43%	22	22	0	0%	0	0	0	0%
Calidad de la Energía	5	51	19	32	63%	32	26	6	19%	6	6	0	0%
Inglés V	5	51	34	17	33%	17	16	1	6%	1	1	0	0%
Cálculo Integral	5	51	41	10	20%	10	9	1	10%	1	1	0	0%
Integradora II	5	51	51	0	0%	0	0	0	0%	0	0	0	0%
Expresión Oral y Escrita II	5	51	43	8	16%	8	7	1	13%	1	1	0	0%
Total de estudiantes		118	30	88	75%	88	69	19	22%	19	16	3	16%



SECRETARÍA DE
EDUCACIÓN
PÚBLICA



Fuente:

http://10.100.96.7/siin3/controlEscolar/reportes/indicadores/reportes/general_reportes_indicadores.php?txtIdEmpleado=E434&txtEmpleado=MTRA.+YASHARED+SALDA%C3%91A+TAPIA&txtIdPeriodo=69&txtPeriodo=MAYO-AGOSTO-2019&lstReportes=116&cmbPeriodos=68*ENERO-ABRIL-2019&cmbUnidad=0*UNIVERSIDAD+TECNOL%C3%93GICA+DEL+VALLE+DEL+MEZQUITAL&Aceptar=Enviar a 20 de mayo de 2019

Estrategias para disminuir la reprobación

- a) Curso Remedial
- b) Grupos de estudios
- c) Asesorías en pares
- d) Talleres de técnicas de estudios
- e) Reforzar el Programa de Tutoría
- f) Talleres de comprensión de lectura
- g) Centro de aprendizaje virtual

3. TÉCNICO SUPERIOR UNIVERSITARIO EN GASTRONOMÍA

Asignatura	Cuatrimestre	Sumativa			Primera Oportunidad			Segunda Oportunidad		
		Total	Aprobaron	Reprobaron	Total	Aprobaron	Reprobaron	Total	Aprobaron	Reprobaron
Métodos y Técnicas Culinarias	2	116	94	22	22	16	6	6	5	1
Formación Sociocultural II	2	116	73	43	43	42	1	1	0	1
Panadería	2	116	107	9	9	7	2	2	1	1
Fundamentos de Nutrición	2	116	81	35	35	31	4	4	3	1
Servicio de Alimentos y Bebidas	2	116	108	8	8	7	1	1	0	1
Inglés II	2	116	54	62	62	40	22	22	18	4
Estadística Aplicada a la Gastronomía	2	116	29	87	87	73	14	14	8	6
Expresión Oral y Escrita II	5	93	65	28	28	27	1	1	1	0
Integradora II	5	93	92	1	1	1	0	0	0	0
Evaluación de Servicios Gastronómicos	5	93	92	1	1	1	0	0	0	0
Logística de Eventos	5	93	91	2	2	2	0	0	0	0
Francés II	5	93	27	66	66	43	23	23	22	1
Conformación de Menús	5	93	87	6	6	6	0	0	0	0
Inglés V	5	93	58	35	35	22	13	13	11	2
Total de estudiantes		209	37	172	172	108	64	64	54	10

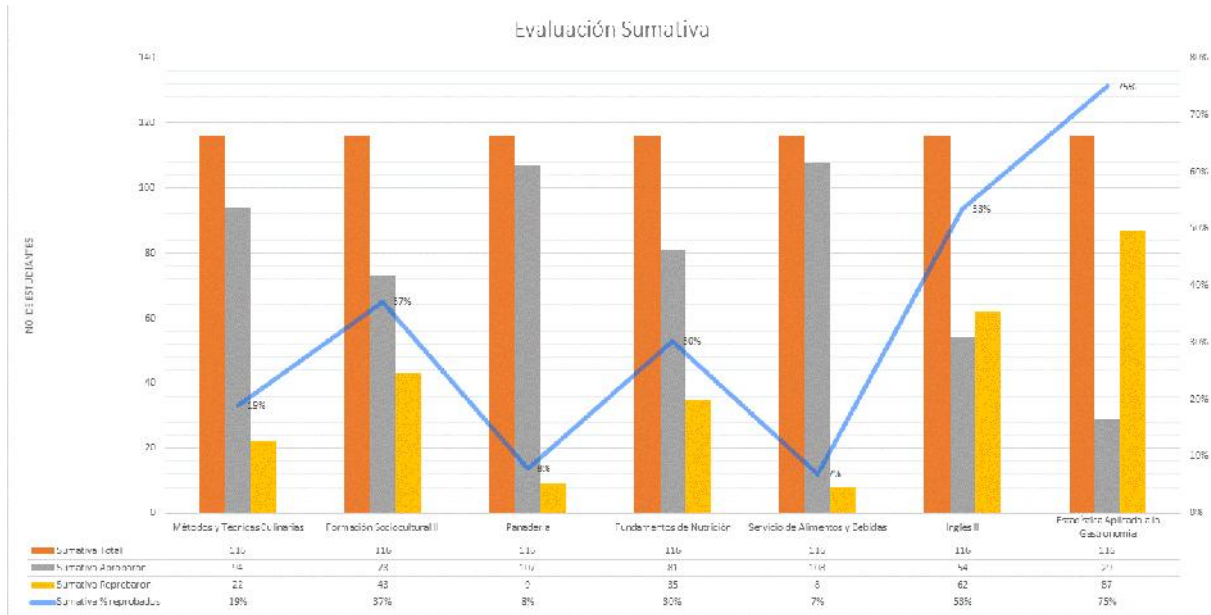
3.1 Segundo Cuatrimestre

3.1.1 Evaluación Sumativa

Asignatura	Sumativa			
	Total	Aprobaron	Reprobaron	% reprobados
<i>Métodos y Técnicas Culinarias</i>	116	94	22	19%
<i>Formación Sociocultural II</i>	116	73	43	37%
<i>Panadería</i>	116	107	9	8%
<i>Fundamentos de Nutrición</i>	116	81	35	30%
<i>Servicio de Alimentos y Bebidas</i>	116	108	8	7%
<i>Inglés II</i>	116	54	62	53%
<i>Estadística Aplicada a la Gastronomía</i>	116	29	87	75%

Fuente:

http://10.100.96.7/siin3/controlEscolar/reportes/indicadores/reportes/general_reportes_indicadores.php?txtIdEmpleado=E434&txtEmpleado=MTRA.+YASHARED+SALDA%3%91A+TAPIA&txtIdPeriodo=69&txtPeriodo=MAYO-AGOSTO-2019&lstReportes=116&cmbPeriodos=68*ENERO-ABRIL-2019&cmbUnidad=0*UNIVERSIDAD+TECNOL%3%93GICA+DEL+VALLE+DEL+MEZQUITAL&Acceptar=Enviar a 20 de mayo de 2019



Meta estudiantes acreditados en 70%
Asignaturas que no cumple el mínimo alcanzable

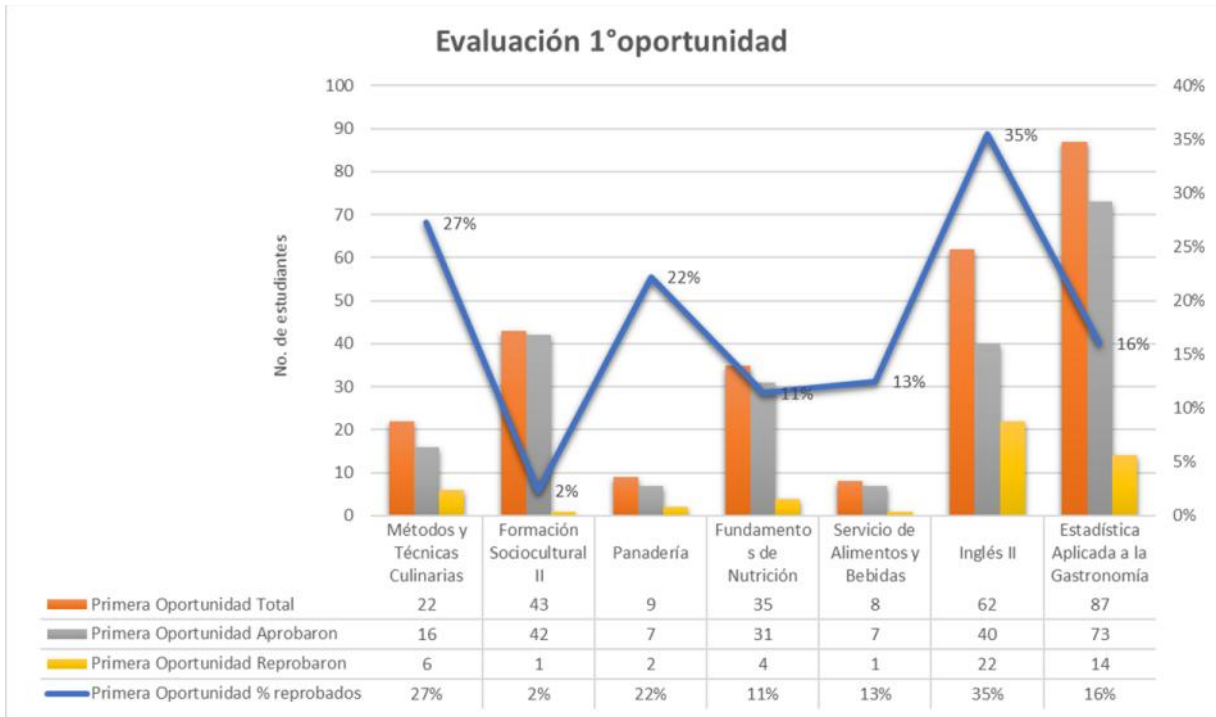
<i>Asignatura</i>	Sumativa			
	Total	Aprobaron	Reprobaron	% reprobados
<i>Formación Sociocultural II</i>	116	73	43	37%
<i>Fundamentos de Nutrición</i>	116	81	35	30%
<i>Inglés II</i>	116	54	62	53%
<i>Estadística Aplicada a la Gastronomía</i>	116	29	87	75%

3.1.2 Evaluación en Primera Oportunidad

Asignatura	Cuatrimestre	Primera Oportunidad			
		Total	Aprobaron	Reprobaron	% reprobados
<i>Métodos y Técnicas Culinarias</i>	2	22	16	6	27%
<i>Formación Sociocultural II</i>	2	43	42	1	2%
<i>Panadería</i>	2	9	7	2	22%
<i>Fundamentos de Nutrición</i>	2	35	31	4	11%
<i>Servicio de Alimentos y Bebidas</i>	2	8	7	1	13%
<i>Inglés II</i>	2	62	40	22	35%
<i>Estadística Aplicada a la Gastronomía</i>	2	87	73	14	16%

Fuente:

http://10.100.96.7/siin3/controlEscolar/reportes/indicadores/reportes/general_reportes_indicadores.php?txtIdEmpleado=E434&txtEmpleado=MTRA.+YASHARED+SALDA%3%91A+TAPIA&txtIdPeriodo=69&txtPeriodo=MAYO-AGOSTO-2019&lstReportes=116&cmbPeriodos=68*ENERO-ABRIL-2019&cmbUnidad=0*UNIVERSIDAD+TECNOL%3%93GICA+DEL+VALLE+DEL+MEZQUITAL&Aceptar=Enviar a 20 de mayo de 2019



Meta estudiantes acreditados 70%
Asignaturas que no cumple el mínimo alcanzable

Asignatura	Cuatrimestre	Primera Oportunidad			
		Total	Aprobaron	Reprobaron	% reprobados
Inglés II	2	62	40	22	35%

3.1.3 Evaluación en Segunda Oportunidad

Asignatura	Cuatrimestre	Segunda Oportunidad			
		Total	Aprobaron	Reprobaron	% reprobados
<i>Métodos y Técnicas Culinarias</i>	2	6	5	1	17%
<i>Formación Sociocultural II</i>	2	1	0	1	100%
<i>Panadería</i>	2	2	1	1	50%
<i>Fundamentos de Nutrición</i>	2	4	3	1	25%
<i>Servicio de Alimentos y Bebidas</i>	2	1	0	1	100%
<i>Inglés II</i>	2	22	18	4	18%
<i>Estadística Aplicada a la Gastronomía</i>	2	14	8	6	43%

Fuente:
http://10.100.96.7/siin3/controlEscolar/reportes/indicadores/reportes/general_reportes_indicadores.php?txtIdEmpleado=E434&txtEmpleado=MTRA.+YASHARED+SALDA%C3%91A+TAPIA&txtIdPeriodo=69&txtPeriodo=MAYO-AGOSTO-2019&lstReportes=116&cmbPeriodos=68*ENERO-ABRIL-2019&cmbUnidad=0*UNIVERSIDAD+TECNOL%C3%93GICA+DEL+VALLE+DEL+MEZQUITAL&Aceptar=Enviar a 20 de mayo de 2019

Reprobación en 2ª Oportunidad

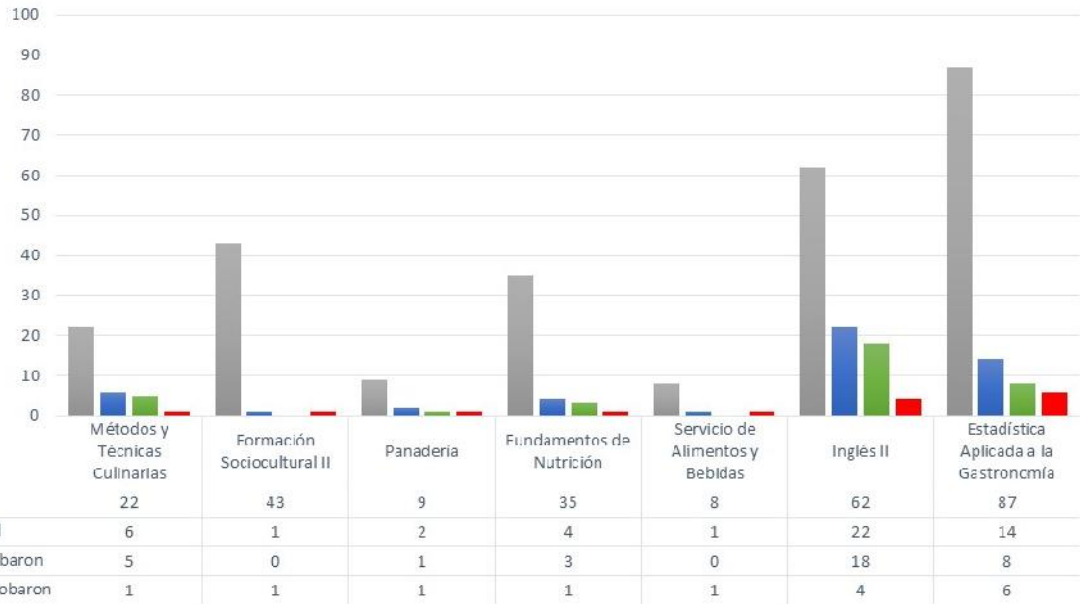


Asignatura	Cuatrimestre	Sumativa				Segunda Oportunidad			
		Total	Aprobaron	Reprobaron	% reprobados	Total	Aprobaron	Reprobaron	% reprobados
Métodos y Técnicas Culinarias	2	116	94	22	19%	6	5	1	17%
Formación Sociocultural II	2	116	73	43	37%	1	0	1	100%
Panadería	2	116	107	9	8%	2	1	1	50%
Fundamentos de Nutrición	2	116	81	35	30%	4	3	1	25%
Servicio de Alimentos y Bebidas	2	116	108	8	7%	1	0	1	100%
Inglés II	2	116	54	62	53%	22	18	4	18%
Estadística Aplicada a la Gastronomía	2	116	29	87	75%	14	8	6	43%

Fuente:

http://10.100.96.7/sin3/controlEscolar/reportes/indicadores/reportes/general_reportes_indicadores.php?txtIdEmpleado=E434&txtEmpleado=MTRA.+YASHARED+SALDA%C3%91A+TAPIA&txtIdPeriodo=69&txtPeriodo=MAYO-AGOSTO-2019&lstReportes=116&cmbPeriodos=68*ENERO-ABRIL-2019&cmbUnidad=0*UNIVERSIDAD+TECNOL%C3%93GICA+DEL+VALLE+DEL+MEZQUITAL&Acceptar=Enviar a 20 de mayo de 2019

Reprobación final



3.2 Quinto Cuatrimestre

Asignatura	Cuatrimestre	Sumativa				Primera Oportunidad				Segunda Oportunidad			
		Total	Aprobaron	Reprobaron	% reprobados	Total	Aprobaron	Reprobaron	% reprobados	Total	Aprobaron	Reprobaron	% reprobados
Expresión Oral y Escrita II	5	93	65	23	30%	28	27	1	4%	1	1	0	0%
Integradora II	5	93	92	1	1%	1	1	0	0%	0	0	0	0%
Evaluación de Servicios Gastronómicos	5	93	92	1	1%	1	1	0	0%	0	0	0	0%
Logística de Eventos	5	93	91	2	2%	2	2	0	0%	0	0	0	0%
Francés II	5	93	27	65	71%	66	43	23	35%	23	22	1	4%
Conformación de Menús	5	93	87	6	6%	6	6	0	0%	0	0	0	0%
Inglés V	5	93	58	35	38%	35	22	13	37%	13	11	2	15%

Fuente:

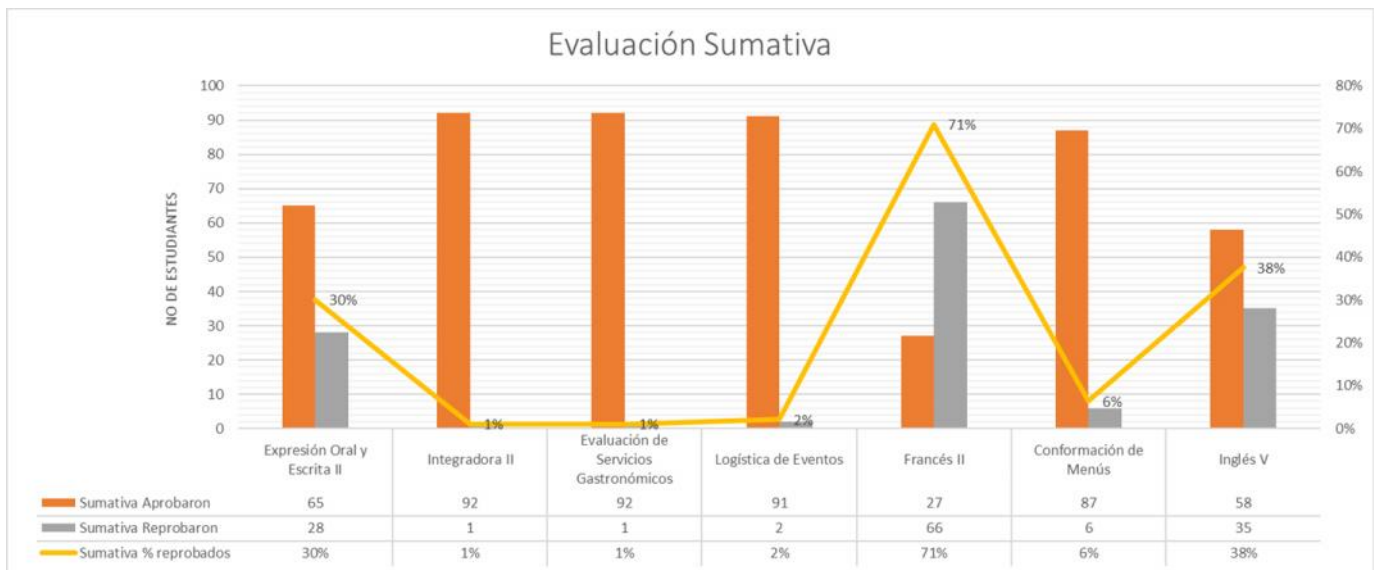
http://10.100.96.7/siin3/controlEscolar/reportes/indicadores/reportes/general_reportes_indicadores.php?txtIdEmpleado=E434&txtEmpleado=MTRA.+YASHARED+SALDA%C3%91A+TAPIA&txtIdPeriodo=69&txtPeriodo=MAYO-AGOSTO-2019&lstReportes=116&cmbPeriodos=68*ENERO-ABRIL-2019&cmbUnidad=0*UNIVERSIDAD+TECNOL%C3%93GICA+DEL+VALLE+DEL+MEZQUITAL&Aceptar=Enviar a 20 de mayo de 2019

3.2.1 Evaluación Sumativa

Asignatura	Sumativa			
	Total	Aprobaron	Reprobaron	% reprobados
<i>Expresión Oral y Escrita II</i>	93	65	28	30%
<i>Integradora II</i>	93	92	1	1%
<i>Evaluación de Servicios Gastronómicos</i>	93	92	1	1%
<i>Logística de Eventos</i>	93	91	2	2%
<i>Francés II</i>	93	27	66	71%
<i>Conformación de Menús</i>	93	87	6	6%
<i>Inglés V</i>	93	58	35	38%

Fuente:

http://10.100.96.7/siin3/controlEscolar/reportes/indicadores/reportes/general_reportes_indicadores.php?txtIdEmpleado=E434&txtEmpleado=MTRA.+YASHARED+SALDA%C3%91A+TAPIA&txtIdPeriodo=69&txtPeriodo=MAYO-AGOSTO-2019&lstReportes=116&cmbPeriodos=68*ENERO-ABRIL-2019&cmbUnidad=0*UNIVERSIDAD+TECNOL%C3%93GICA+DEL+VALLE+DEL+MEZQUITAL&Aceptar=Enviar a 20 de mayo de 2019



Meta estudiantes acreditados 70%
Asignaturas que no cumple el mínimo alcanzable

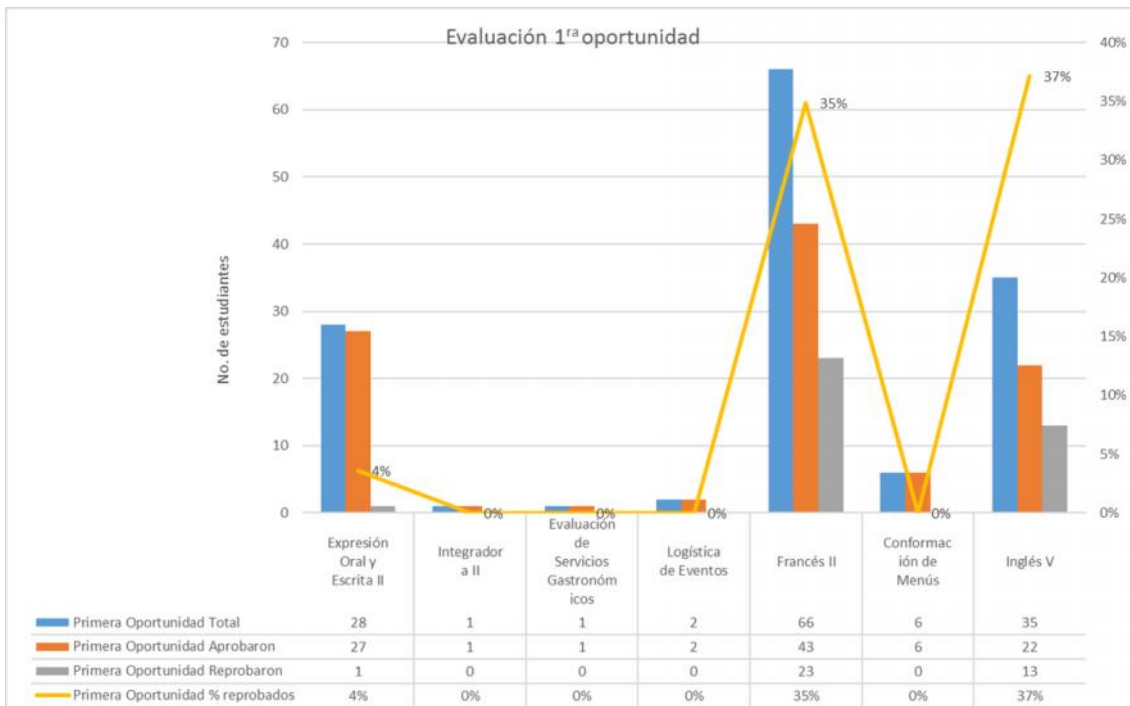
<i>Asignatura</i>	Sumativa			
	Total	Aprobaron	Reprobaron	% reprobados
<i>Expresión Oral y Escrita II</i>	93	65	28	30%
<i>Francés II</i>	93	27	66	71%
<i>Inglés V</i>	93	58	35	38%

3.2.2 Evaluación 1^{ra} oportunidad

<i>Asignatura</i>	Primera Oportunidad			
	Total	Aprobaron	Reprobaron	% reprobados
<i>Expresión Oral y Escrita II</i>	28	27	1	4%
<i>Integradora II</i>	1	1	0	0%
<i>Evaluación de Servicios Gastronómicos</i>	1	1	0	0%
<i>Logística de Eventos</i>	2	2	0	0%
<i>Francés II</i>	66	43	23	35%
<i>Conformación de Menús</i>	6	6	0	0%
<i>Inglés V</i>	35	22	13	37%

Fuente:

http://10.100.96.7/siin3/controlEscolar/reportes/indicadores/reportes/general_reportes_indicadores.php?txtIdEmpleado=E434&txtEmpleado=MTRA.+YASHARED+SALDA%20C3%91A+TAPIA&txtIdPeriodo=69&txtPeriodo=MAYO-AGOSTO-2019&lstReportes=116&cmbPeriodos=68*ENERO-ABRIL-2019&cmbUnidad=0*UNIVERSIDAD+TECNOL%20GICA+DEL+VALLE+DEL+MEZQUITAL&Aceptar=Enviar a 20 de mayo de 2019



Meta estudiantes acreditados 70%
Asignaturas que no cumple el mínimo alcanzable

Asignatura	Primera Oportunidad			
	Total	Aprobaron	Reprobaron	% reprobados
<i>Francés II</i>	66	43	23	35%
<i>Inglés V</i>	35	22	13	37%

3.2.3 Evaluación 2^{da} oportunidad

Asignatura	Cuatrimestre	Segunda Oportunidad			
		Total	Aprobaron	Reprobaron	% reprobados
<i>Expresión Oral y Escrita II</i>	5	1	1	0	0%
<i>Integradora II</i>	5	0	0	0	0%
<i>Evaluación de Servicios Gastronómicos</i>	5	0	0	0	0%
<i>Logística de Eventos</i>	5	0	0	0	0%
<i>Francés II</i>	5	23	22	1	4%
<i>Conformación de Menús</i>	5	0	0	0	0%
<i>Inglés V</i>	5	13	11	2	15%

Fuente:

http://10.100.96.7/sin3/controlEscolar/reportes/indicadores/reportes/general_reportes_indicadores.php?txtIdEmpleado=E434&txtEmpleado=MTRA.+YASHARED+SALDA%C3%91A+TAPIA&txtIdPeriodo=69&txtPeriodo=MAYO-AGOSTO-2019&lstReportes=116&cmbPeriodos=68*ENERO-ABRIL-2019&cmbUnidad=0*UNIVERSIDAD+TECNOL%C3%93GICA+DEL+VALLE+DEL+MEZQUITAL&Aceptar=Enviar a 20 de mayo de 2019

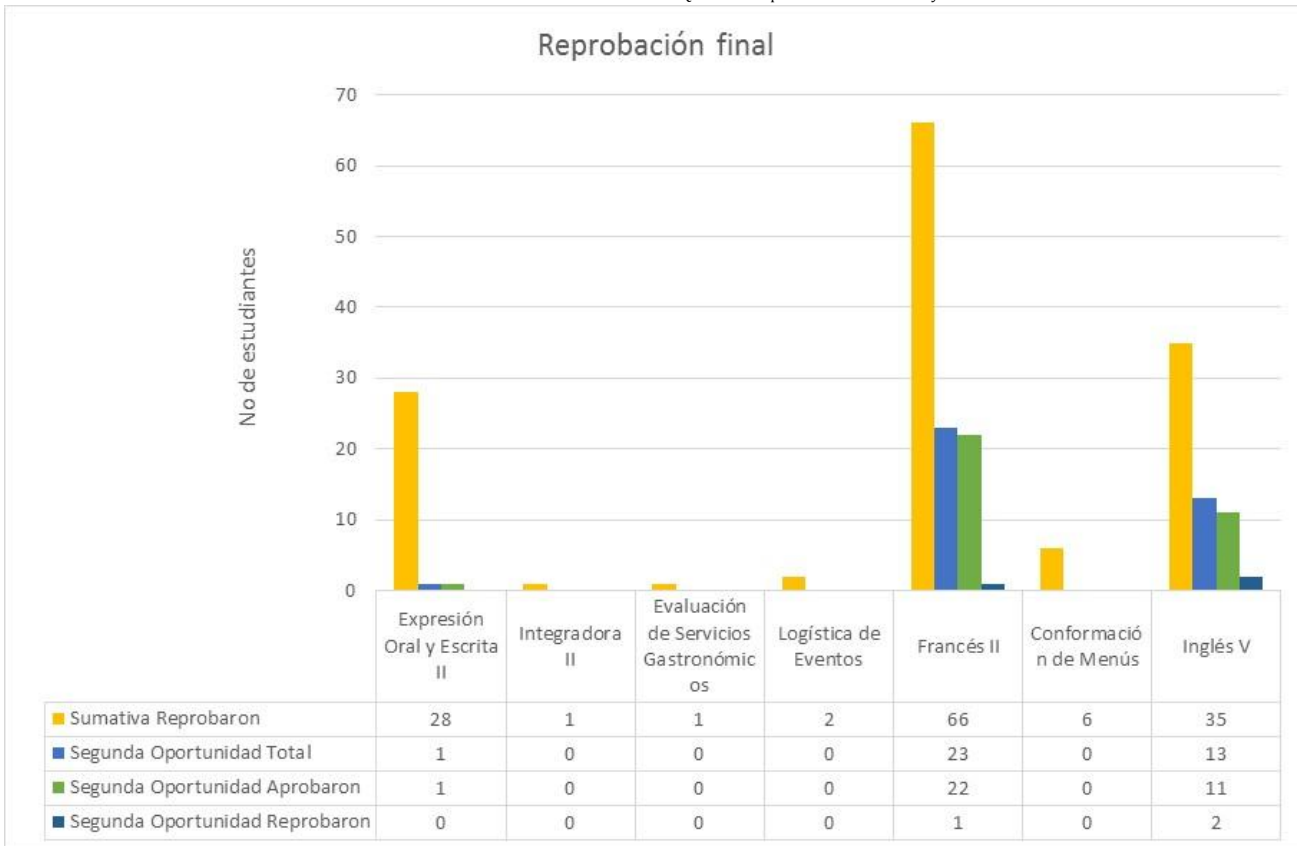


TÉCNICO SUPERIOR UNIVERSITARIO EN GASTRONOMÍA

Asignatura	Cuatrimestre	Sumativa			Segunda Oportunidad		
		Total	Aprobaron	Reprobaron	Total	Aprobaron	Reprobaron
Expresión Oral y Escrita II	5	93	65	28	1	1	0
Integradora II	5	93	92	1	0	0	0
Evaluación de Servicios Gastronómicos	5	93	92	1	0	0	0
Logística de Eventos	5	93	91	2	0	0	0
Francés II	5	93	27	66	23	22	1
Conformación de Menús	5	93	87	6	0	0	0
Inglés V	5	93	58	35	13	11	2

Fuente:

http://10.100.96.7/siin3/controlEscolar/reportes/indicadores/reportes/general_reportes_indicadores.php?txtIdEmpleado=E434&txtEmpleado=MTRA.+YASHARED+SALDA%C3%91A+TAPIA&txtIdPeriodo=69&txtPeriodo=MAYO-AGOSTO-2019&lstReportes=116&cmbPeriodos=68*ENERO-ABRIL-2019&cmbUnidad=0*UNIVERSIDAD+TECNOL%C3%93GICA+DEL+VALLE+DEL+MEZQUITAL&Acceptar=Enviar a 20 de mayo de 201



TÉCNICO SUPERIOR UNIVERSITARIO EN GASTRONOMÍA

Asignatura	Cuatrimestre	Sumativa			Primera Oportunidad			Segunda Oportunidad		
		Total	Aprobaron	Reprobaron	Total	Aprobaron	Reprobaron	Total	Aprobaron	Reprobaron
Métodos y Técnicas Culinarias	2	116	94	22	22	16	6	6	5	1
Formación Sociocultural II	2	116	73	43	43	42	1	1	0	1
Panadería	2	116	107	9	9	7	2	2	1	1
Fundamentos de Nutrición	2	116	81	35	35	31	4	4	3	1
Servicio de Alimentos y Bebidas	2	116	108	8	8	7	1	1	0	1
Inglés II	2	116	54	62	62	40	22	22	18	4
Estadística Aplicada a la Gastronomía	2	116	29	87	87	73	14	14	8	6
Expresión Oral y Escrita II	5	93	65	28	28	27	1	1	1	0
Integradora II	5	93	92	1	1	1	0	0	0	0
Evaluación de Servicios Gastronómicos	5	93	92	1	1	1	0	0	0	0
Logística de Eventos	5	93	91	2	2	2	0	0	0	0
Francés II	5	93	27	66	66	43	23	23	22	1
Conformación de Menús	5	93	87	6	6	6	0	0	0	0
Inglés V	5	93	58	35	35	22	13	13	11	2
Total de estudiantes		209	37	172	172	108	64	64	54	10

Fuente:

http://10.100.96.7/siin3/controlEscolar/reportes/indicadores/reportes/general_reportes_indicadores.php?txtIdEmpleado=E434&txtEmpleado=MTRA.+YASHARED+SALDA%3%91A+TAPIA&txtIdPeriodo=69&txtPeriodo=MAYO-AGOSTO-2019&lstReportes=116&cmbPeriodos=68*ENERO-ABRIL-2019&cmbUnidad=0*UNIVERSIDAD+TECNOL%3%93GICA+DEL+VALLE+DEL+MEZQUITAL&Aceptar=Enviar a 20 de mayo de 2019

Estrategias para disminuir la reprobación

- Curso Remedial
- Grupos de estudios
- Asesorías en pares
- Talleres de técnicas de estudios
- Reforzar el Programa de Tutoría
- Talleres de comprensión de lectura
- Centro de aprendizaje virtual

4. TÉCNICO SUPERIOR UNIVERSITARIO EN MECÁNICA ÁREA INDUSTRIAL

TÉCNICO SUPERIOR UNIVERSITARIO EN MECÁNICA AREA INDUSTRIAL

Asignatura	Cuatrimestre	Sumativa			Primera Oportunidad			Segunda Oportunidad		
		Total	Aprobaron	Reprobaron	Total	Aprobaron	Reprobaron	Total	Aprobaron	Reprobaron
Inglés II	2	78	46	32	32	17	15	15	14	1
Diseño Asistido por Computadora	2	78	78	0	0	0	0	0	0	0
Formación Sociocultural I	2	78	75	3	3	0	3	3	2	1
Electricidad y Magnetismo	2	78	38	40	40	36	4	4	4	0
Manufactura I	2	78	54	24	24	24	0	0	0	0
Física	2	78	59	19	19	18	1	1	1	0
Probabilidad y Estadística	2	78	58	20	20	17	3	3	3	0
Funciones Matemáticas	2	78	51	27	27	24	3	3	3	0
Inglés V	5	73	47	26	26	22	4	4	4	0
Automatización y Control	5	73	51	22	22	22	0	0	0	0
Ingeniería Industrial	5	73	61	12	12	12	0	0	0	0
Integradora II	5	73	4	69	69	0	69	69	59	10
Expresión Oral y Escrita II	5	73	69	4	4	1	3	3	3	0
Sistemas de Combustión y Calderas	5	73	73	0	0	0	0	0	0	0
Formación Sociocultural IV	5	73	48	25	25	22	3	3	3	0
Vehículos Automotrices	5	73	66	7	7	7	0	0	0	0
Aire Acondicionado y Refrigeración	5	73	66	7	7	7	0	0	0	0
Total de estudiantes		151	19	132	132	42	90	90	78	12

Fuente:

http://10.100.96.7/siin3/controlEscolar/reportes/indicadores/reportes/general_reportes_indicadores.php?txtIdEmpleado=E434&txtEmpleado=MTRA.+YASHARED+SALDA%C3%91A+TAPIA&txtIdPeriodo=69&txtPeriodo=MAYO-AGOSTO-2019&lstReportes=116&cmbPeriodos=68*ENERO-ABRIL-2019&cmbUnidad=0*UNIVERSIDAD+TECNOL%C3%93GICA+DEL+VALLE+DEL+MEZQUITAL&Aceptar=Enviar a 20 de mayo de 2019

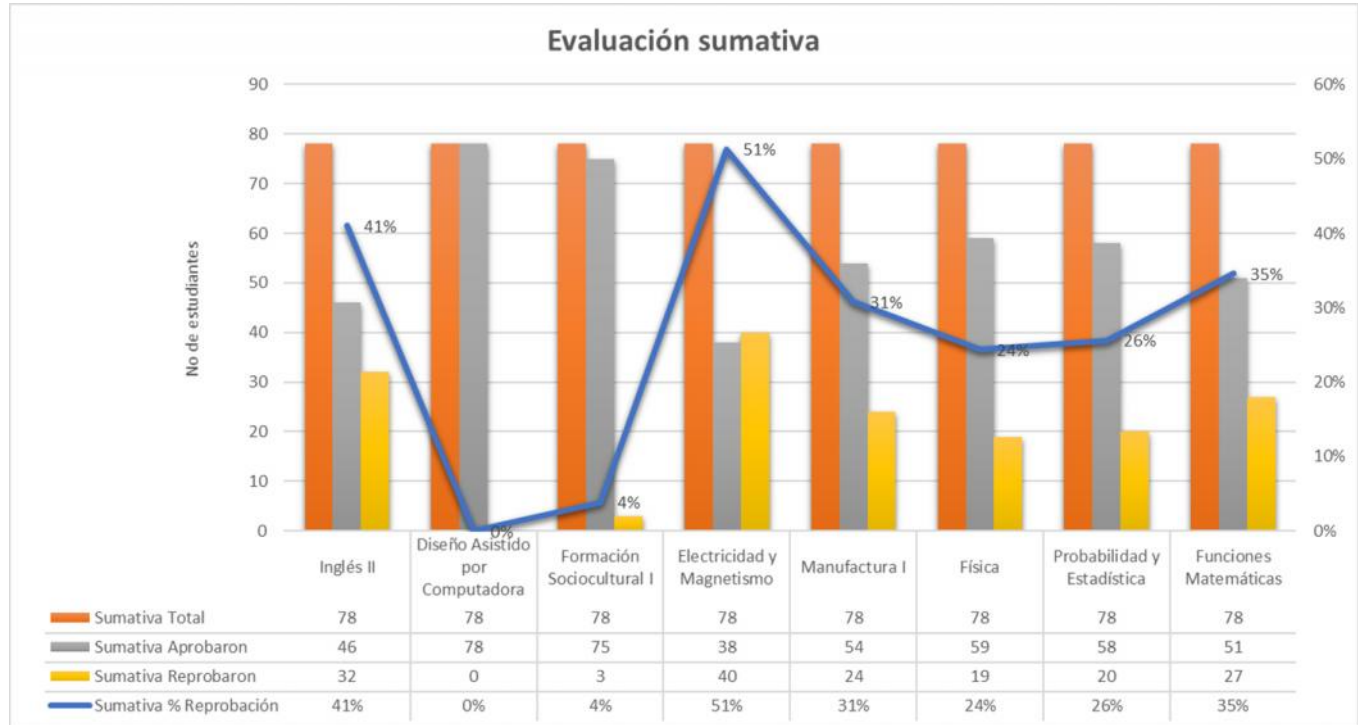
4.1. Segundo Cuatrimestre

4.1.1 Evaluación Sumativa

Asignatura	Cuatrimestre	Sumativa			
		Total	Aprobaron	Reprobaron	% Reprobación
Inglés II	2	78	46	32	41%
Diseño Asistido por Computadora	2	78	78	0	0%
Formación Sociocultural I	2	78	75	3	4%
Electricidad y Magnetismo	2	78	38	40	51%
Manufactura I	2	78	54	24	31%
Física	2	78	59	19	24%
Probabilidad y Estadística	2	78	58	20	26%
Funciones Matemáticas	2	78	51	27	35%

Fuente:

http://10.100.96.7/siin3/controlEscolar/reportes/indicadores/reportes/general_reportes_indicadores.php?txtIdEmpleado=E434&txtEmpleado=MTRA.+YASHARED+SALDA%C3%91A+TAPIA&txtIdPeriodo=69&txtPeriodo=MAYO-AGOSTO-2019&lstReportes=116&cmbPeriodos=68*ENERO-ABRIL-2019&cmbUnidad=0*UNIVERSIDAD+TECNOL%C3%93GICA+DEL+VALLE+DEL+MEZQUITAL&Aceptar=Enviar a 20 de mayo de 2019



Meta estudiantes acreditados 70%
Asignaturas que no cumple el mínimo alcanzable

Asignatura	Cuatrimestre	Sumativa			% Reprobación
		Total	Aprobaron	Reprobaron	
Inglés II	2	78	46	32	41%
Electricidad y Magnetismo	2	78	38	40	51%
Manufactura I	2	78	54	24	31%
Física	2	78	59	19	24%
Probabilidad y Estadística	2	78	58	20	26%
Funciones Matemáticas	2	78	51	27	35%

Fuente:

http://10.100.96.7/siin3/controlEscolar/reportes/indicadores/reportes/general_reportes_indicadores.php?txtIdEmpleado=E434&txtEmpleado=MTRA.+YASHARED+SALDA%3%91A+TAPIA&txtIdPeriodo=69&txtPeriodo=MAYO-AGOSTO-2019&lstReportes=116&cmbPeriodos=68*ENERO-ABRIL-2019&cmbUnidad=0*UNIVERSIDAD+TECNOL%3%93GICA+DEL+VALLE+DEL+MEZQUITAL&Aceptar=Enviar a 20 de mayo de 2019

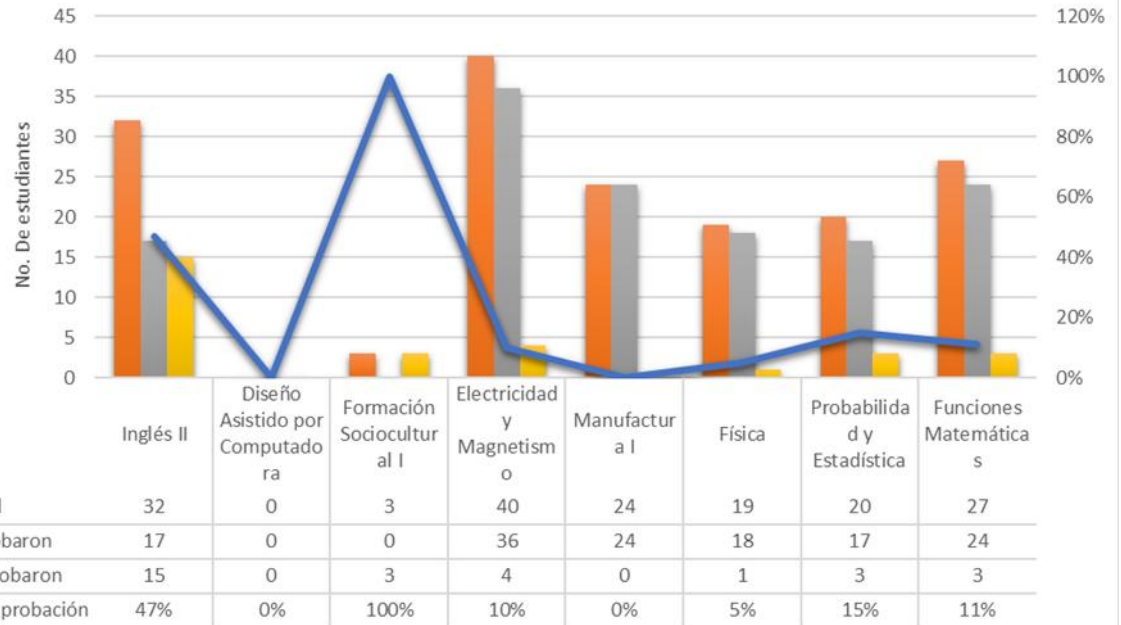
4.1.2 Evaluación 1^{ra} oportunidad

Asignatura	Cuatrimestre	Primera Oportunidad			
		Total	Aprobaron	Reprobaron	% Reprobación
<i>Inglés II</i>	2	32	17	15	47%
<i>Diseño Asistido por Computadora</i>	2	0	0	0	0%
<i>Formación Sociocultural I</i>	2	3	0	3	100%
<i>Electricidad y Magnetismo</i>	2	40	36	4	10%
<i>Manufactura I</i>	2	24	24	0	0%
<i>Física</i>	2	19	18	1	5%
<i>Probabilidad y Estadística</i>	2	20	17	3	15%
<i>Funciones Matemáticas</i>	2	27	24	3	11%

Fuente:

http://10.100.96.7/siin3/controlEscolar/reportes/indicadores/reportes/general_reportes_indicadores.php?txtIdEmpleado=E434&txtEmpleado=MTRA.+YASHARED+SALDA%3%91A+TAPIA&txtIdPeriodo=69&txtPeriodo=MAYO-AGOSTO-2019&lstReportes=116&cmbPeriodos=68*ENERO-ABRIL-2019&cmbUnidad=0*UNIVERSIDAD+TECNOL%3%93GICA+DEL+VALLE+DEL+MEZQUITAL&Aceptar=Enviar a 20 de mayo de 2019

Evaluación Primera Oportunidad



Meta estudiantes acreditados en Primera Oportunidad 70% Asignaturas que no cumple el mínimo alcanzable

Asignatura	Cuatrimestre	Primera Oportunidad			
		Total	Aprobaron	Reprobaron	% Reprobación
Inglés II	2	32	17	15	47%
Formación Sociocultural I	2	3	0	3	100%
Electricidad y Magnetismo	2	40	36	4	10%
Física	2	19	18	1	5%
Probabilidad y Estadística	2	20	17	3	15%
Funciones Matemáticas	2	27	24	3	11%

Fuente:

http://10.100.96.7/sin3/controlEscolar/reportes/indicadores/reportes/general_reportes_indicadores.php?txtIdEmpleado=E434&txtEmpleado=MTRA.+YASHARED+SALDA%C3%91A+TAPIA&txtIdPeriodo=69&txtPeriodo=MAYO-AGOSTO-2019&lstReportes=116&cmbPeriodos=68*ENERO-ABRIL-2019&cmbUnidad=0*UNIVERSIDAD+TECNOL%C3%93GICA+DEL+VALLE+DEL+MEZQUITAL&Aceptar=Enviar a 20 de mayo de 2019

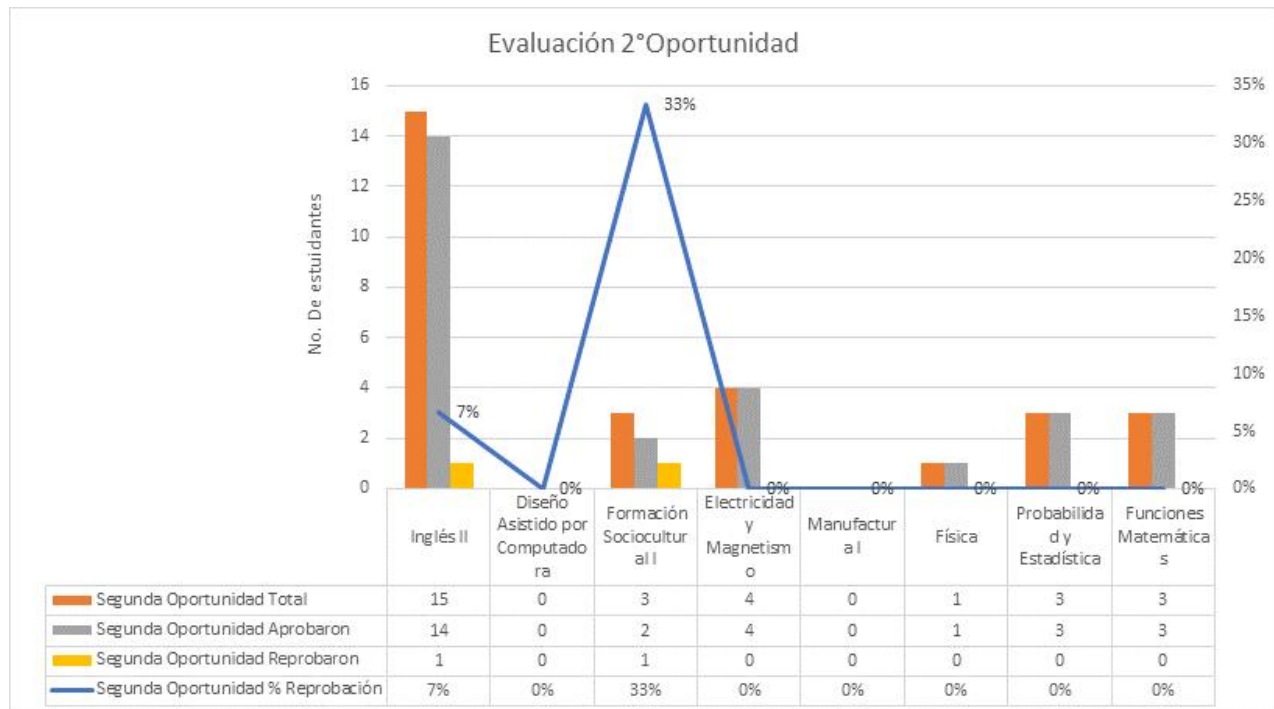
4.1.3 Evaluación 2^{da} oportunidad

TÉCNICO SUPERIOR UNIVERSITARIO EN MECÁNICA AREA INDUSTRIAL

Asignatura	Cuatrimestre	Segunda Oportunidad			% Reprobación
		Total	Aprobaron	Reprobaron	
Inglés II	2	15	14	1	7%
Diseño Asistido por Computadora	2	0	0	0	0%
Formación Sociocultural I	2	3	2	1	33%
Electricidad y Magnetismo	2	4	4	0	0%
Manufactura I	2	0	0	0	0%
Física	2	1	1	0	0%
Probabilidad y Estadística	2	3	3	0	0%
Funciones Matemáticas	2	3	3	0	0%

Fuente:

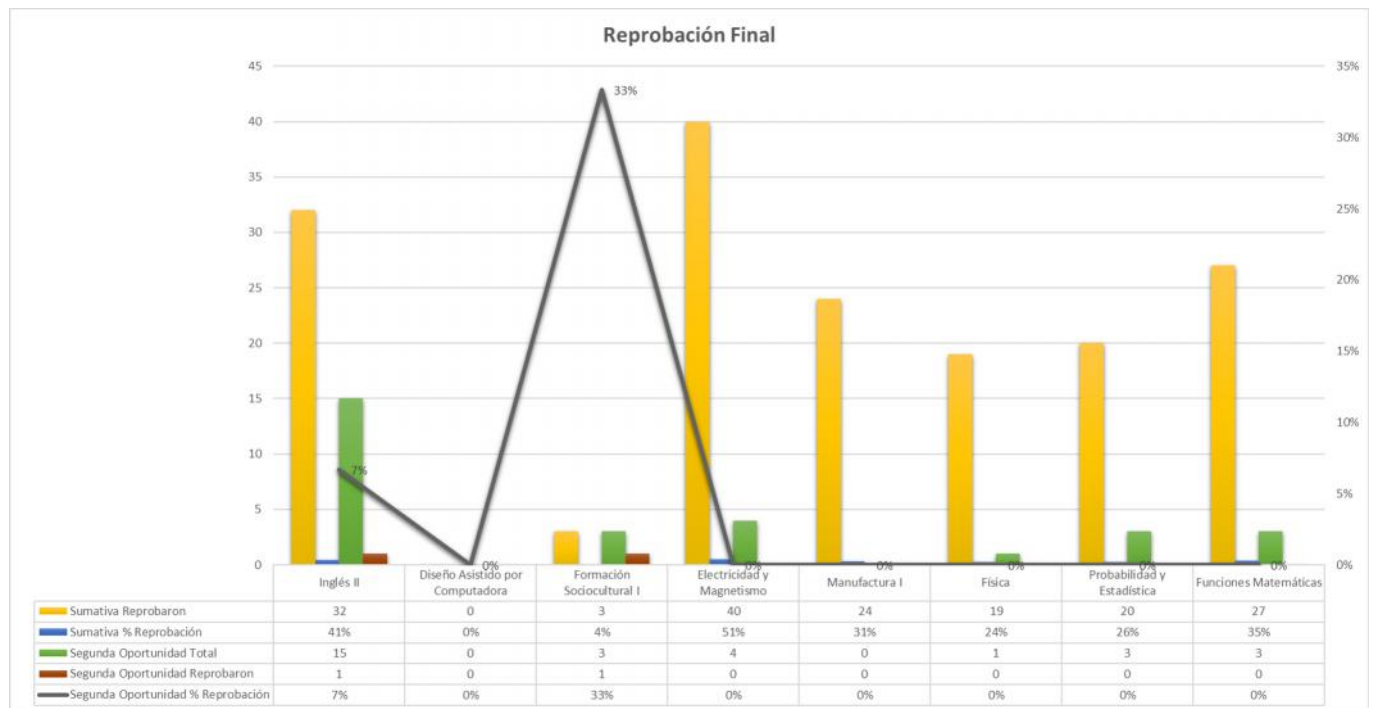
http://10.100.96.7/siin3/controlEcolar/reportes/indicadores/reportes/general_reportes_indicadores.php?txtIdEmpleado=E434&txtEmpleado=MTRA.+YASHARED+SALDA%C3%91A+TAPIA&txtIdPeriodo=69&txtPeriodo=MAYO-AGOSTO-2019&lstReportes=116&cmbPeriodos=68*ENERO-ABRIL-2019&cmbUnidad=0*UNIVERSIDAD+TECNOL%C3%93GICA+DEL+VALLE+DEL+MEZQUITAL&Aceptar=Enviar a 20 de mayo de 2019



Asignatura	Cuatrimestre	Sumativa			% Reprobación	Segunda Oportunidad			% Reprobación
		Total	Aprobaron	Reprobaron		Total	Aprobaron	Reprobaron	
Inglés II	2	78	46	32	41%	15	14	1	7%
Diseño Asistido por Computadora	2	78	78	0	0%	0	0	0	0%
Formación Sociocultural I	2	78	75	3	4%	3	2	1	33%
Electricidad y Magnetismo	2	78	38	40	51%	4	4	0	0%
Manufactura I	2	78	54	24	31%	0	0	0	0%
Física	2	78	59	19	24%	1	1	0	0%
Probabilidad y Estadística	2	78	58	20	26%	3	3	0	0%
Funciones Matemáticas	2	78	51	27	35%	3	3	0	0%

Fuente:

http://10.100.96.7/siin3/controlEscolar/reportes/indicadores/reportes/general_reportes_indicadores.php?txtIdEmpleado=E434&txtEmpleado=MTRA.+YASHARED+SALDA%3%91A+TAPIA&txtIdPeriodo=69&txtPeriodo=MAYO-AGOSTO-2019&lstReportes=116&cmbPeriodos=68*ENERO-ABRIL-2019&cmbUnidad=0*UNIVERSIDAD+TECNOL%3%93GICA+DEL+VALLE+DEL+MEZQUITAL&Aceptar=Enviar a 20 de mayo de 2019



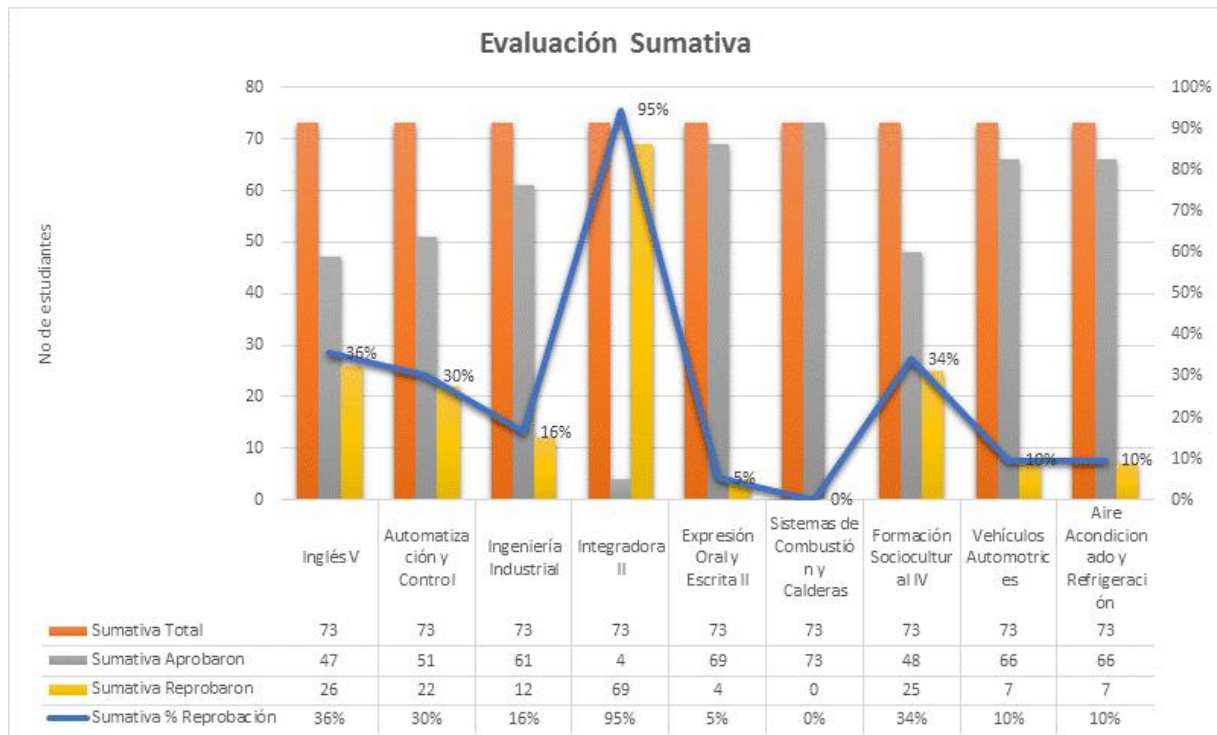
4.2. Quinto Cuatrimestre

4.2.1 Evaluación Sumativa

Asignatura	Cuatrimestre	Sumativa			
		Total	Aprobaron	Reprobaron	% Reprobación
<i>Inglés V</i>	5	73	47	26	36%
<i>Automatización y Control</i>	5	73	51	22	30%
<i>Ingeniería Industrial</i>	5	73	61	12	16%
<i>Integradora II</i>	5	73	4	69	95%
<i>Expresión Oral y Escrita II</i>	5	73	69	4	5%
<i>Sistemas de Combustión y Calderas</i>	5	73	73	0	0%
<i>Formación Sociocultural IV</i>	5	73	48	25	34%
<i>Vehículos Automotrices</i>	5	73	66	7	10%
<i>Aire Acondicionado y Refrigeración</i>	5	73	66	7	10%

Fuente:

http://10.100.96.7/sin3/controlEscolar/reportes/indicadores/reportes/general_reportes_indicadores.php?txtIdEmpleado=E434&txtEmpleado=MTRA.+YASHARED+SALDA%C3%91A+TAPIA&txtIdPeriodo=69&txtPeriodo=MAYO-AGOSTO-2019&lstReportes=116&cmbPeriodos=68*ENERO-ABRIL-2019&cmbUnidad=0*UNIVERSIDAD+TECNOL%C3%93GICA+DEL+VALLE+DEL+MEZQUITAL&Aceptar=Enviar a 20 de mayo de 2019



Meta estudiantes acreditados en Sumativa 70%
Asignaturas que no cumple el mínimo alcanzable

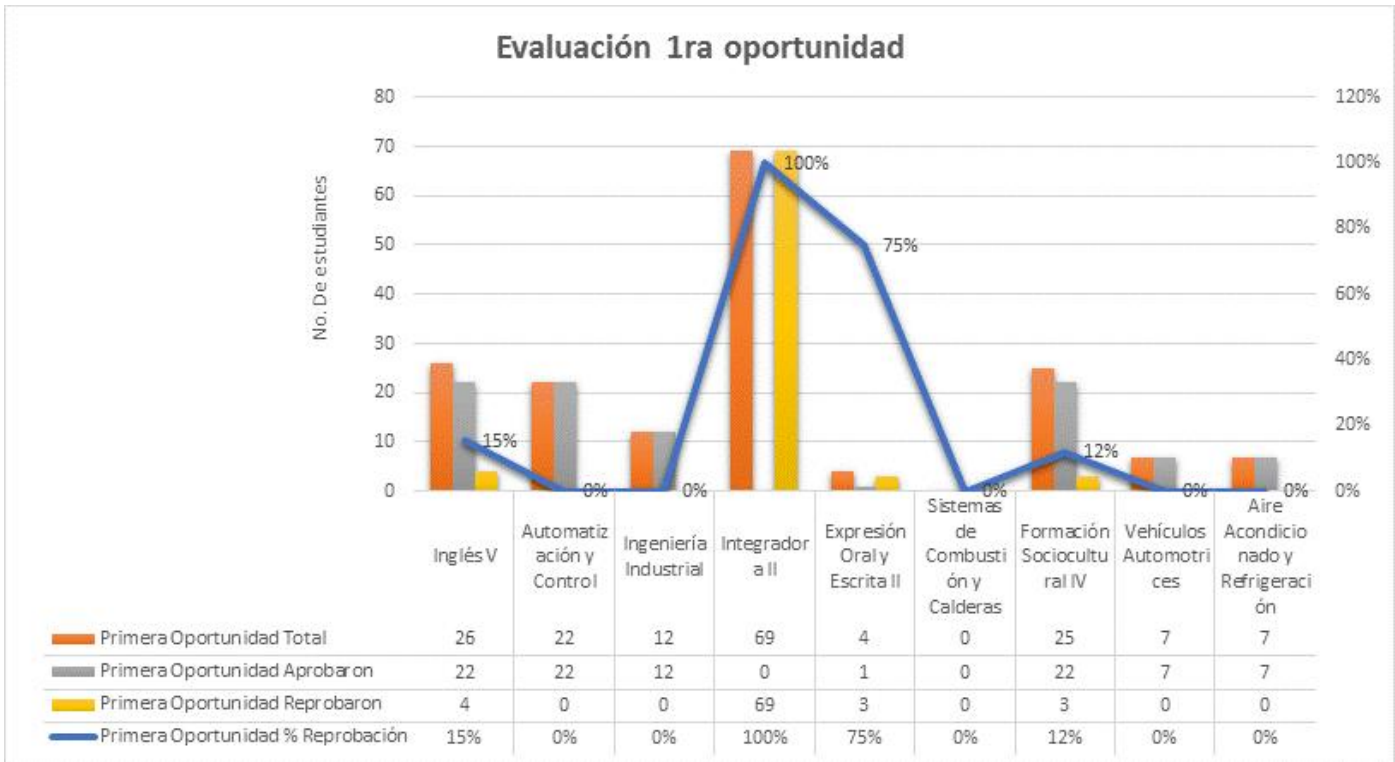
Asignatura	Cuatrimestre	Sumativa			% Reprobación
		Total	Aprobaron	Reprobaron	
Inglés V	5	73	47	26	36%
Automatización y Control	5	73	51	22	30%
Ingeniería Industrial	5	73	61	12	16%
Integradora II	5	73	4	69	95%
Formación Sociocultural IV	5	73	48	25	34%
Vehículos Automotrices	5	73	66	7	10%
Aire Acondicionado y Refrigeración	5	73	66	7	10%

4.2.2 Evaluación 1^{ra} oportunidad

Asignatura	Cuatrimestre	Primera Oportunidad			% Reprobación
		Total	Aprobaron	Reprobaron	
Inglés V	5	26	22	4	15%
Automatización y Control	5	22	22	0	0%
Ingeniería Industrial	5	12	12	0	0%
Integradora II	5	69	0	69	100%
Expresión Oral y Escrita II	5	4	1	3	75%
Sistemas de Combustión y Calderas	5	0	0	0	0%
Formación Sociocultural IV	5	25	22	3	12%
Vehículos Automotrices	5	7	7	0	0%
Aire Acondicionado y Refrigeración	5	7	7	0	0%

Fuente:

http://10.100.96.7/siin3/controlEscolar/reportes/indicadores/reportes/general_reportes_indicadores.php?txtIdEmpleado=E434&txtEmpleado=MTRA.+YASHARED+SALDA%3%91A+TAPIA&txtIdPeriodo=69&txtPeriodo=MAYO-AGOSTO-2019&lstReportes=116&cmbPeriodos=68*ENERO-ABRIL-2019&cmbUnidad=0*UNIVERSIDAD+TECNOL%3%93GICA+DEL+VALLE+DEL+MEZQUITAL&Aceptar=Enviar a 20 de mayo de 2019



Meta estudiantes acreditados Primera Oportunidad 70%
Asignaturas que no cumple el mínimo alcanzable

Asignatura	Cuatrimestre	Primera Oportunidad			% Reprobación
		Total	Aprobaron	Reprobaron	
Inglés V	5	26	22	4	15%
Integradora II	5	69	0	69	100%
Expresión Oral y Escrita II	5	4	1	3	75%
Formación Sociocultural IV	5	25	22	3	12%

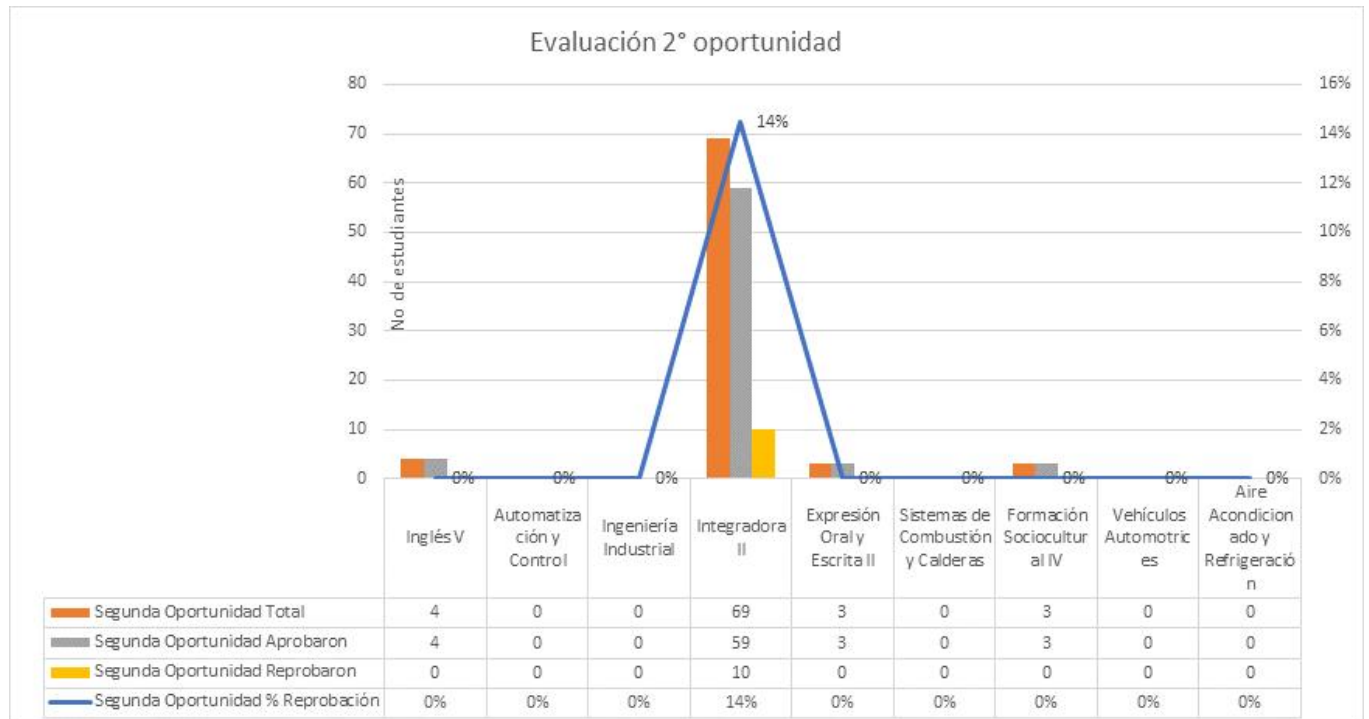
Fuente:
http://10.100.96.7/siin3/controlEscolar/reportes/indicadores/reportes/general_reportes_indicadores.php?txtIdEmpleado=E434&txtEmpleado=MTRA.+YASHARED+SALDA%C3%91A+TAPIA&txtIdPeriodo=69&txtPeriodo=MAYO-AGOSTO-2019&lstReportes=116&cmbPeriodos=68*ENERO-ABRIL-2019&cmbUnidad=0*UNIVERSIDAD+TECNOL%C3%93GICA+DEL+VALLE+DEL+MEZQUITAL&Acceptar=Enviar a 20 de mayo de 2019

4.2.3 Evaluación 2da oportunidad

Asignatura	Cuatrimestre	Segunda Oportunidad			
		Total	Aprobaron	Reprobaron	% Reprobación
Inglés V	5	4	4	0	0%
Automatización y Control	5	0	0	0	0%
Ingeniería Industrial	5	0	0	0	0%
Integradora II	5	69	59	10	14%
Expresión Oral y Escrita II	5	3	3	0	0%
Sistemas de Combustión y Calderas	5	0	0	0	0%
Formación Sociocultural IV	5	3	3	0	0%
Vehículos Automotrices	5	0	0	0	0%
Aire Acondicionado y Refrigeración	5	0	0	0	0%

Fuente:

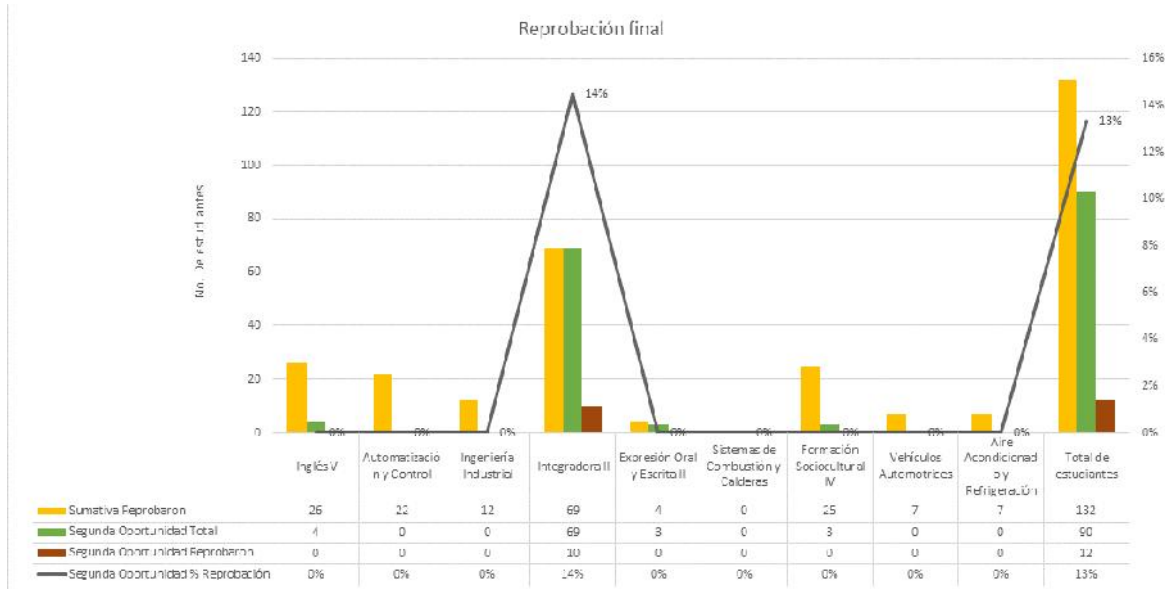
http://10.100.96.7/sin3/controlEscolar/reportes/indicadores/reportes/general_reportes_indicadores.php?txtIdEmpleado=E434&txtEmpleado=MTRA.+YASHARED+SALDA%C3%91A+TAPIA&txtIdPeriodo=69&txtPeriodo=MAYO-AGOSTO-2019&lstReportes=116&cmbPeriodos=68*ENERO-ABRIL-2019&cmbUnidad=0*UNIVERSIDAD+TECNOL%C3%93GICA+DEL+VALLE+DEL+MEZQUITAL&Acceptar=Enviar a 20 de mayo de 2019



Asignatura	Cuatrimestre	Sumativa			% Reprobación	Segunda Oportunidad			% Reprobación
		Total	Aprobaron	Reprobaron		Total	Aprobaron	Reprobaron	
Inglés V	5	73	47	26	36%	4	4	0	0%
Automatización y Control	5	73	51	22	30%	0	0	0	0%
Ingeniería Industrial	5	73	61	12	16%	0	0	0	0%
Integradora II	5	73	4	69	95%	69	59	10	14%
Expresión Oral y Escrita II	5	73	69	4	5%	3	3	0	0%
Sistemas de Combustión y Calderas	5	73	73	0	0%	0	0	0	0%
Formación Sociocultural IV	5	73	48	25	34%	3	3	0	0%
Vehículos Automotrices	5	73	66	7	10%	0	0	0	0%
Aire Acondicionado y Refrigeración	5	73	66	7	10%	0	0	0	0%

Fuente:

http://10.100.96.7/sin3/controlEscolar/reportes/indicadores/reportes/general_reportes_indicadores.php?txtIdEmpleado=E434&txtEmpleado=MTRA.+YASHARED+SALDA%C3%91A+TAPIA&txtIdPeriodo=69&txtPeriodo=MAYO-AGOSTO-2019&lstReportes=116&cmbPeriodos=68*ENERO-ABRIL-2019&cmbUnidad=0*UNIVERSIDAD+TECNOL%C3%93GICA+DEL+VALLE+DEL+MEZQUITAL&Aceptar=Enviar a 20 de mayo de 2019



TÉCNICO SUPERIOR UNIVERSITARIO EN MECÁNICA AREA INDUSTRIAL													
Asignatura	Cuatrimestre	Sumativa				Primera Oportunidad				Segunda Oportunidad			
		Total	Aprobaron	Reprobaron	% Reprobación	Total	Aprobaron	Reprobaron	% Reprobación	Total	Aprobaron	Reprobaron	% Reprobación
Inglés II	2	78	46	32	41%	32	17	15	47%	15	14	1	7%
Diseño Asistido por Computadora	2	78	78	0	0%	0	0	0	0%	0	0	0	0%
Formación Sociocultural I	2	78	75	3	4%	3	0	3	100%	3	2	1	33%
Electricidad y Magnetismo	2	78	38	40	51%	40	36	4	10%	4	4	0	0%
Manufactura I	2	78	54	24	31%	24	24	0	0%	0	0	0	0%
Física	2	78	59	19	24%	19	18	1	5%	1	1	0	0%
Probabilidad y Estadística	2	78	58	20	26%	20	17	3	15%	3	3	0	0%
Funciones Matemáticas	2	78	51	27	35%	27	24	3	11%	3	3	0	0%
Inglés V	5	73	47	26	36%	26	22	4	15%	4	4	0	0%
Automatización y Control	5	73	51	22	30%	22	22	0	0%	0	0	0	0%
Ingeniería Industrial	5	73	61	12	16%	12	12	0	0%	0	0	0	0%
Integradora II	5	73	4	69	95%	69	0	69	100%	69	59	10	14%
Expresión Oral y Escrita II	5	73	69	4	5%	4	1	3	75%	3	3	0	0%
Sistemas de Combustión y Calderas	5	73	73	0	0%	0	0	0	0%	0	0	0	0%
Formación Sociocultural IV	5	73	48	25	34%	25	22	3	12%	3	3	0	0%
Vehículos Automotrices	5	73	66	7	10%	7	7	0	0%	0	0	0	0%
Aire Acondicionado y Refrigeración	5	73	66	7	10%	7	7	0	0%	0	0	0	0%
Total de estudiantes		151	19	132	87%	132	42	90	68%	90	78	12	13%

Fuente:

http://10.100.96.7/siin3/controlEscolar/reportes/indicadores/reportes/general_reportes_indicadores.php?txtIdEmpleado=E434&txtEmpleado=MTRA.+YASHARED+SALDA%C3%91A+TAPIA&txtIdPeriodo=69&txtPeriodo=MAYO-AGOSTO-2019&lstReportes=116&cmbPeriodos=68*ENERO-ABRIL-2019&cmbUnidad=0*UNIVERSIDAD+TECNOL%C3%93GICA+DEL+VALLE+DEL+MEZQUITAL&Acceptar=Enviar a 20 de mayo de 2019

Estrategias para disminuir la reprobación

- Curso Remedial
- Grupos de estudios
- Asesorías en pares
- Talleres de técnicas de estudios
- Reforzar el Programa de Tutoría
- Talleres de comprensión de lectura
- Centro de aprendizaje virtual

5. TÉCNICO SUPERIOR UNIVERSITARIO EN MECATRÓNICA AREA INSTALACIONES ELÉCTRICAS EFICIENTES

TÉCNICO SUPERIOR UNIVERSITARIO EN MECATRÓNICA AREA INSTALACIONES ELÉCTRICAS EFICIENTES

Asignatura	Cuatrimestre	Sumativa			Primera Oportunidad			Segunda Oportunidad		
		Total	Aprobaron	Reprobaron	Total	Aprobaron	Reprobaron	Total	Aprobaron	Reprobaron
Sistemas Hidráulicos y Neumáticos	2	25	5	20	20	15	5	5	5	0
Circuitos Eléctricos	2	25	14	11	11	11	0	0	0	0
Formación Sociocultural II	2	25	25	0	0	0	0	0	0	0
Control de Motores I	2	25	19	6	6	6	0	0	0	0
Inglés II (2018)	2	25	15	10	10	10	0	0	0	0
Electrónica Analógica	2	25	7	18	18	12	6	6	6	0
Química Básica	2	25	14	11	11	10	1	1	1	0
Funciones Matemáticas	2	25	7	18	18	8	10	10	10	0
Energías Renovables	5	21	21	0	0	0	0	0	0	0
Máquinas Eléctricas	5	21	21	0	0	0	0	0	0	0
Expresión Oral y Escrita II	5	21	13	8	8	8	0	0	0	0
Subestaciones Eléctricas	5	21	1	20	20	20	0	0	0	0
Control Avanzado de Motores Eléctricos	5	21	21	0	0	0	0	0	0	0
Inglés V	5	21	11	10	10	8	2	2	2	0
Integradora II	5	21	21	0	0	0	0	0	0	0
Calidad y Eficiencia de la Energía	5	21	18	3	3	3	0	0	0	0
Luminotécnica	5	21	18	3	3	3	0	0	0	0
Total de estudiantes		46	3	43	43	29	14	14	14	0

Fuente:

http://10.100.96.7/siin3/controlEscolar/reportes/indicadores/reportes/general_reportes_indicadores.php?txtIdEmpleado=E434&txtEmpleado=MTRA.+YASHARED+SALDA%C3%91A+TAPIA&txtIdPeriodo=69&txtPeriodo=MAYO-AGOSTO-2019&lstReportes=116&cmbPeriodos=68*ENERO-ABRIL-2019&cmbUnidad=0*UNIVERSIDAD+TECNOL%C3%93GICA+DEL+VALLE+DEL+MEZQUITAL&Aceptar=Enviar a 20 de mayo de 2019

5.1 Segundo Cuatrimestre

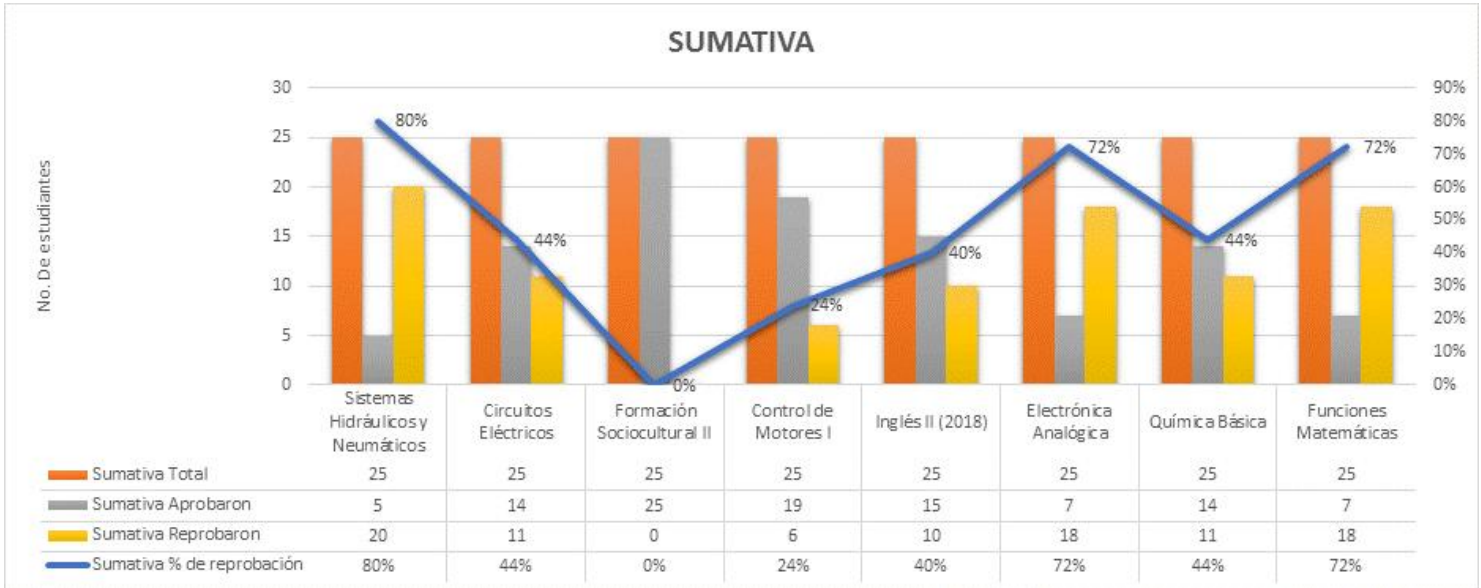
5.1.1. Evaluación Sumativa

Asignatura	Cuatrimestre	Sumativa			
		Total	Aprobaron	Reprobaron	% de reprobación
<i>Sistemas Hidráulicos y Neumáticos</i>	2	25	5	20	80%
<i>Circuitos Eléctricos</i>	2	25	14	11	44%
<i>Formación Sociocultural II</i>	2	25	25	0	0%
<i>Control de Motores I</i>	2	25	19	6	24%
<i>Inglés II (2018)</i>	2	25	15	10	40%
<i>Electrónica Analógica</i>	2	25	7	18	72%
<i>Química Básica</i>	2	25	14	11	44%

Funciones Matemáticas	2	25	7	18	72%
------------------------------	---	----	---	----	-----

Fuente:

http://10.100.96.7/siin3/controlEscolar/reportes/indicadores/reportes/general_reportes_indicadores.php?txtIdEmpleado=E434&txtEmpleado=MTRA.+YASHARED+SALDA%C3%91A+TAPIA&txtIdPeriodo=69&txtPeriodo=MAYO-AGOSTO-2019&lstReportes=116&cmbPeriodos=68*ENERO-ABRIL-2019&cmbUnidad=0*UNIVERSIDAD+TECNOL%C3%93GICA+DEL+VALLE+DEL+MEZQUITAL&Aceptar=Enviar a 20 de mayo de 2019



Meta estudiantes acreditados Sumativa 70%
Asignaturas que no cumple el mínimo alcanzable

Asignatura	Cuatrimestre	Sumativa			% de reprobación
		Total	Aprobaron	Reprobaron	
Sistemas Hidráulicos y Neumáticos	2	25	5	20	80%
Circuitos Eléctricos	2	25	14	11	44%
Control de Motores I	2	25	19	6	24%
Inglés II (2018)	2	25	15	10	40%
Electrónica Analógica	2	25	7	18	72%
Química Básica	2	25	14	11	44%
Funciones Matemáticas	2	25	7	18	72%

Fuente:

http://10.100.96.7/siin3/controlEscolar/reportes/indicadores/reportes/general_reportes_indicadores.php?txtIdEmpleado=E434&txtEmpleado=MTRA.+YASHARED+SALDA%C3%91A+TAPIA&txtIdPeriodo=69&txtPeriodo=MAYO-AGOSTO-2019&lstReportes=116&cmbPeriodos=68*ENERO-ABRIL-2019&cmbUnidad=0*UNIVERSIDAD+TECNOL%C3%93GICA+DEL+VALLE+DEL+MEZQUITAL&Aceptar=Enviar a 20 de mayo de 2019

5.1.2 Evaluación 1^{ra} oportunidad

Asignatura	Cuatrimestre	Primera Oportunidad			
		Total	Aprobaron	Reprobaron	% de reprobación
<i>Sistemas Hidráulicos y Neumáticos</i>	2	20	15	5	25%
<i>Circuitos Eléctricos</i>	2	11	11	0	0%
<i>Formación Sociocultural II</i>	2	0	0	0	0%
<i>Control de Motores I</i>	2	6	6	0	0%
<i>Inglés II (2018)</i>	2	10	10	0	0%
<i>Electrónica Analógica</i>	2	18	12	6	33%
<i>Química Básica</i>	2	11	10	1	9%
<i>Funciones Matemáticas</i>	2	18	8	10	56%

Fuente:

http://10.100.96.7/siin3/controlEscolar/reportes/indicadores/reportes/general_reportes_indicadores.php?txtIdEmpleado=E434&txtEmpleado=MTRA.+YASHARED+SALDA%C3%91A+TAPIA&txtIdPeriodo=69&txtPeriodo=MAYO-AGOSTO-2019&lstReportes=116&cmbPeriodos=68*ENERO-ABRIL-2019&cmbUnidad=0*UNIVERSIDAD+TECNOL%C3%93GICA+DEL+VALLE+DEL+MEZQUITAL&Aceptar=Enviar a 20 de mayo de 2019



Meta estudiantes acreditados 70%
Asignaturas que no cumple el mínimo alcanzable

Asignatura	Cuatrimestre	Primera Oportunidad			% de reprobación
		Total	Aprobaron	Reprobaron	
Sistemas Hidráulicos y Neumáticos	2	20	15	5	25%
Electrónica Analógica	2	18	12	6	33%
Química Básica	2	11	10	1	9%
Funciones Matemáticas	2	18	8	10	56%

Fuente:

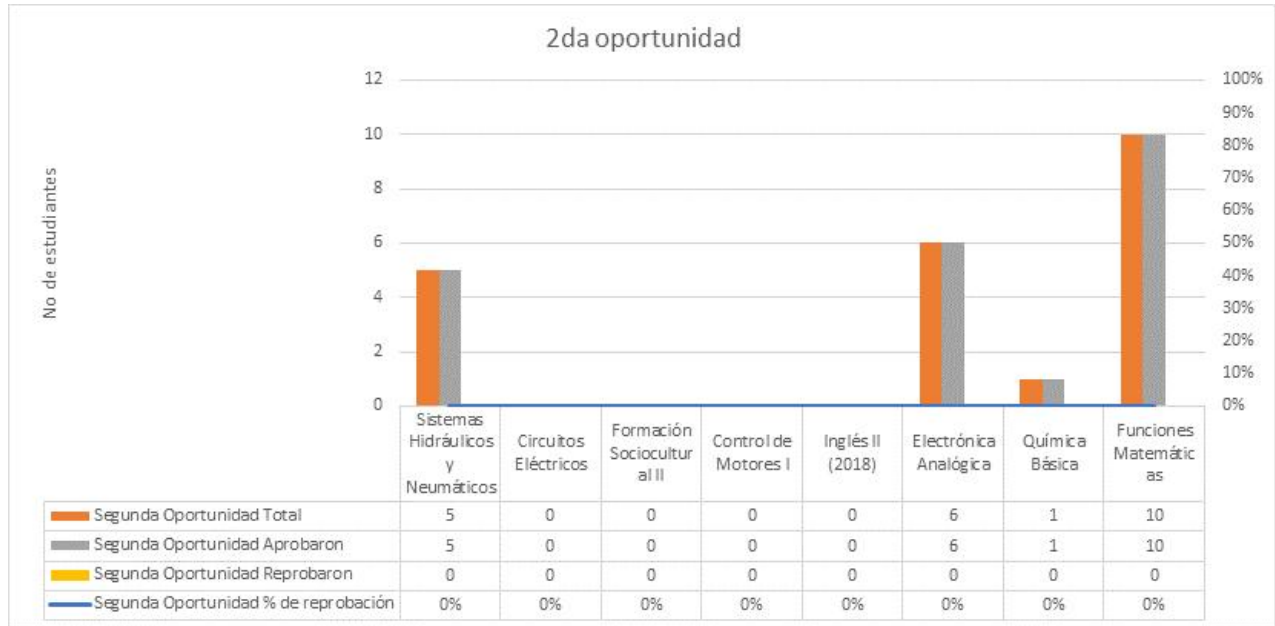
http://10.100.96.7/siin3/controlEscolar/reportes/indicadores/reportes/general_reportes_indicadores.php?txtIdEmpleado=E434&txtEmpleado=MTRA.+YASHARED+SALDA%C3%91A+TAPIA&txtIdPeriodo=69&txtPeriodo=MAYO-AGOSTO-2019&lstReportes=116&cmbPeriodos=68*ENERO-ABRIL-2019&cmbUnidad=0*UNIVERSIDAD+TECNOL%C3%93GICA+DEL+VALLE+DEL+MEZQUITAL&Aceptar=Enviar a 20 de mayo de 2019

5.1.3 Evaluación 2^{da} oportunidad

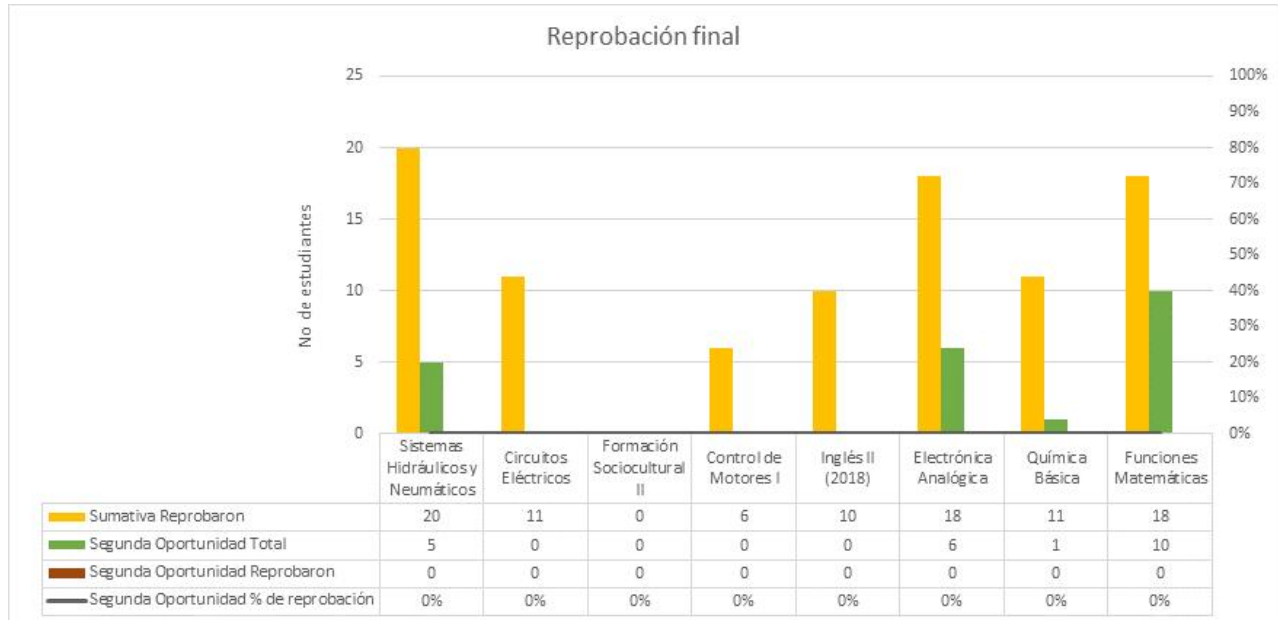
Asignatura	Cuatrimestre	Segunda Oportunidad			% de reprobación
		Total	Aprobaron	Reprobaron	
<i>Sistemas Hidráulicos y Neumáticos</i>	2	5	5	0	0%
<i>Circuitos Eléctricos</i>	2	0	0	0	0%
<i>Formación Sociocultural II</i>	2	0	0	0	0%
<i>Control de Motores I</i>	2	0	0	0	0%
<i>Inglés II (2018)</i>	2	0	0	0	0%
<i>Electrónica Analógica</i>	2	6	6	0	0%
<i>Química Básica</i>	2	1	1	0	0%
<i>Funciones Matemáticas</i>	2	10	10	0	0%

Fuente:

http://10.100.96.7/siin3/controlEscolar/reportes/indicadores/reportes/general_reportes_indicadores.php?txtIdEmpleado=E434&txtEmpleado=MTRA.+YASHARED+SALDA%C3%91A+TAPIA&txtIdPeriodo=69&txtPeriodo=MAYO-AGOSTO-2019&lstReportes=116&cmbPeriodos=68*ENERO-ABRIL-2019&cmbUnidad=0*UNIVERSIDAD+TECNOL%C3%93GICA+DEL+VALLE+DEL+MEZQUITAL&Aceptar=Enviar a 20 de mayo de 2019



TÉCNICO SUPERIOR UNIVERSITARIO EN MECATRÓNICA AREA INSTALACIONES ELÉCTRICAS EFICIENTES									
Asignatura	Cuatrimestre	Sumativa			% de reprobación	Segunda Oportunidad			
		Total	Aprobaron	Reprobaron		Total	Aprobaron	Reprobaron	% de reprobación
Sistemas Hidráulicos y Neumáticos	2	25	5	20	80%	5	5	0	0%
Circuitos Eléctricos	2	25	14	11	44%	0	0	0	0%
Formación Sociocultural II	2	25	25	0	0%	0	0	0	0%
Control de Motores I	2	25	19	6	24%	0	0	0	0%
Inglés II (2018)	2	25	15	10	40%	0	0	0	0%
Electrónica Analógica	2	25	7	18	72%	6	6	0	0%
Química Básica	2	25	14	11	44%	1	1	0	0%
Funciones Matemáticas	2	25	7	18	72%	10	10	0	0%



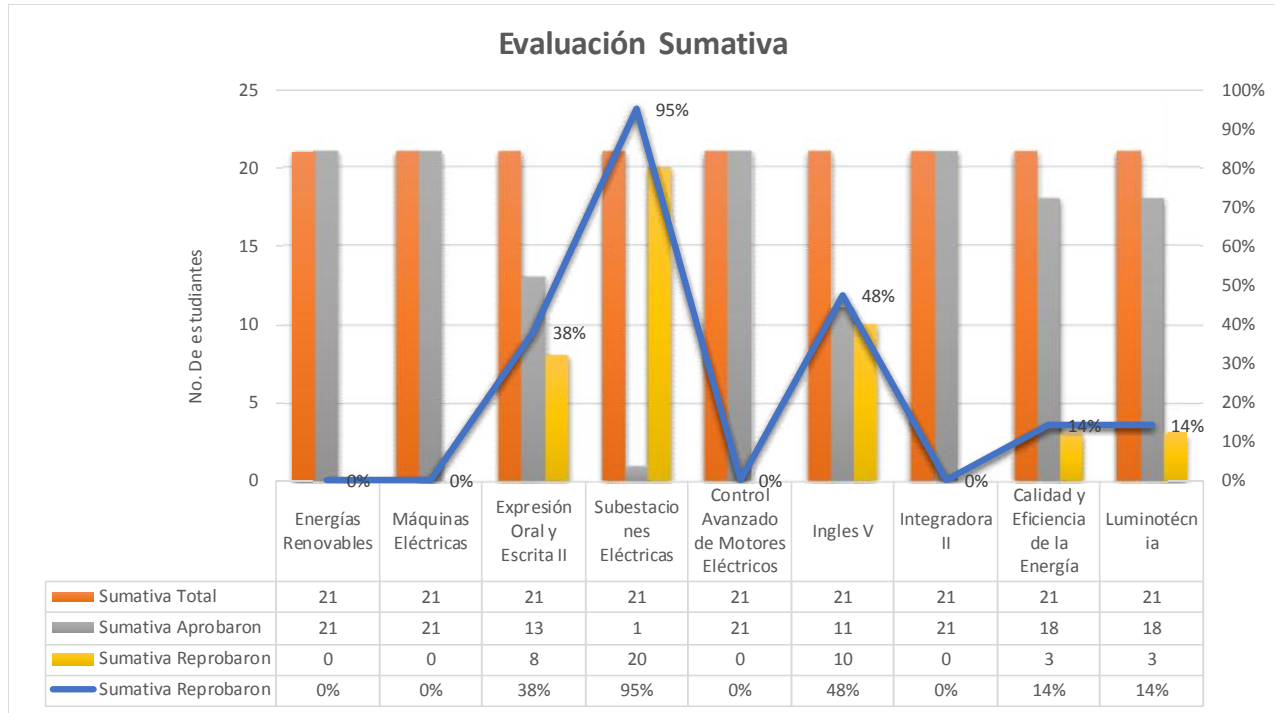
5.2 Quinto Cuatrimestre

5.2.1. Evaluación Sumativa

Asignatura	Cuatrimestre	Sumativa			
		Total	Aprobaron	Reprobaron	
<i>Energías Renovables</i>	5	21	21	0	0%
<i>Máquinas Eléctricas</i>	5	21	21	0	0%
<i>Expresión Oral y Escrita II</i>	5	21	13	8	38%
<i>Subestaciones Eléctricas</i>	5	21	1	20	95%
<i>Control Avanzado de Motores Eléctricos</i>	5	21	21	0	0%
<i>Inglés V</i>	5	21	11	10	48%
<i>Integradora II</i>	5	21	21	0	0%
<i>Calidad y Eficiencia de la Energía</i>	5	21	18	3	14%
<i>Luminotécnica</i>	5	21	18	3	14%

Fuente:

http://10.100.96.7/siin3/controlEscolar/reportes/indicadores/reportes/general_reportes_indicadores.php?txtIdEmpleado=E434&txtEmpleado=MTRA.+YASHARED+SALDA%C3%91A+TAPIA&txtIdPeriodo=69&txtPeriodo=MAYO-AGOSTO-2019&lstReportes=116&cmbPeriodos=68*ENERO-ABRIL-2019&cmbUnidad=0*UNIVERSIDAD+TECNOL%C3%93GICA+DEL+VALLE+DEL+MEZQUITAL&Aceptar=Enviar a 20 de mayo de 2019



Meta estudiantes acreditados 70%
Asignaturas que no cumple el mínimo alcanzable

Asignatura	Cuatrimestre	Sumativa			
		Total	Aprobaron	Reprobaron	
Expresión Oral y Escrita II	5	21	13	8	38%
Subestaciones Eléctricas	5	21	1	20	95%
Inglés V	5	21	11	10	48%
Calidad y Eficiencia de la Energía	5	21	18	3	14%
Luminotécnica	5	21	18	3	14%

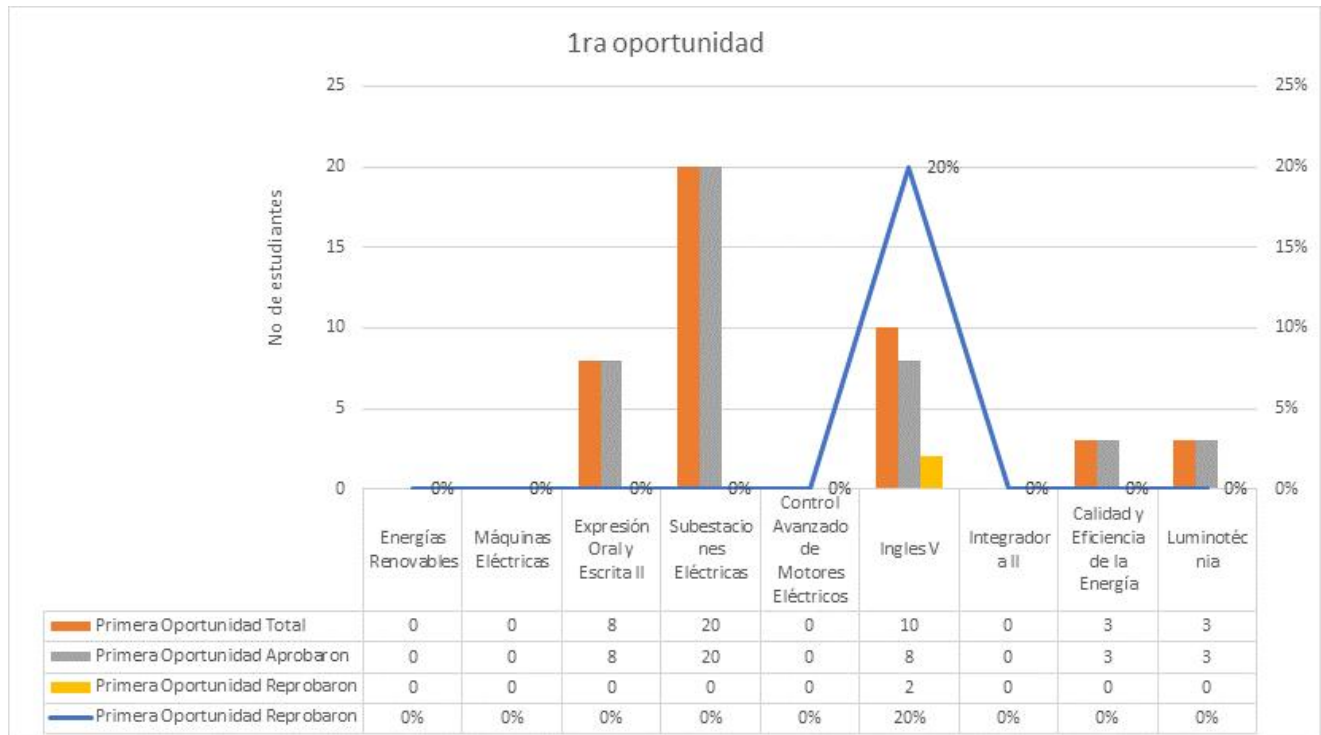
Fuente:
http://10.100.96.7/siin3/controlEscolar/reportes/indicadores/reportes/general_reportes_indicadores.php?txtIdEmpleado=E434&txtEmpleado=MTRA.+YASHARED+SALDA%3%91A+TAPIA&txtIdPeriodo=69&txtPeriodo=MAYO-AGOSTO-2019&lstReportes=116&cmbPeriodos=68*ENERO-ABRIL-2019&cmbUnidad=0*UNIVERSIDAD+TECNOL%3%93GICA+DEL+VALLE+DEL+MEZQUITAL&Aceptar=Enviar a 20 de mayo de 2019

5.2.2 Evaluación 1^{ra} oportunidad

Asignatura	Cuatrimestre	Primera Oportunidad			
		Total	Aprobaron	Reprobaron	
Energías Renovables	5	0	0	0	0%
Máquinas Eléctricas	5	0	0	0	0%
Expresión Oral y Escrita II	5	8	8	0	0%
Subestaciones Eléctricas	5	20	20	0	0%
Control Avanzado de Motores Eléctricos	5	0	0	0	0%
Inglés V	5	10	8	2	20%
Integradora II	5	0	0	0	0%
Calidad y Eficiencia de la Energía	5	3	3	0	0%
Luminotécnica	5	3	3	0	0%

Fuente:

http://10.100.96.7/siin3/controlEscolar/reportes/indicadores/reportes/general_reportes_indicadores.php?txtIdEmpleado=E434&txtEmpleado=MTRA.+YASHARED+SALDA%3%91A+TAPIA&txtIdPeriodo=69&txtPeriodo=MAYO-AGOSTO-2019&lstReportes=116&cmbPeriodos=68*ENERO-ABRIL-2019&cmbUnidad=0*UNIVERSIDAD+TECNOL%3%93GICA+DEL+VALLE+DEL+MEZQUITAL&Aceptar=Enviar a 20 de mayo de 2019



Meta estudiantes acreditados 70%
Asignaturas que no cumple el mínimo alcanzable

Asignatura	Cuatrimestre	Primera Oportunidad			
		Total	Aprobaron	Reprobaron	
Inglés V	5	10	8	2	20%

Fuente:

http://10.100.96.7/siin3/controlEscolar/reportes/indicadores/reportes/general_reportes_indicadores.php?txtIdEmpleado=E434&txtEmpleado=MTRA.+YASHARED+SALDA%C3%91A+TAPIA&txtIdPeriodo=69&txtPeriodo=MAYO-AGOSTO-2019&lstReportes=116&cmbPeriodos=68*ENERO-ABRIL-2019&cmbUnidad=0*UNIVERSIDAD+TECNOL%C3%93GICA+DEL+VALLE+DEL+MEZQUITAL&Aceptar=Enviar a 20 de mayo de 2019

5.2.3 Evaluación 2^{da} oportunidad

Asignatura	Cuatrimestre	Segunda Oportunidad			
		Total	Aprobaron	Reprobaron	% de reprobación
Energías Renovables	5	0	0	0	0%
Máquinas Eléctricas	5	0	0	0	0%
Expresión Oral y Escrita II	5	0	0	0	0%
Subestaciones Eléctricas	5	0	0	0	0%
Control Avanzado de Motores Eléctricos	5	0	0	0	0%
Inglés V	5	2	2	0	0%
Integradora II	5	0	0	0	0%
Calidad y Eficiencia de la Energía	5	0	0	0	0%
Luminotécnica	5	0	0	0	0%

Fuente:

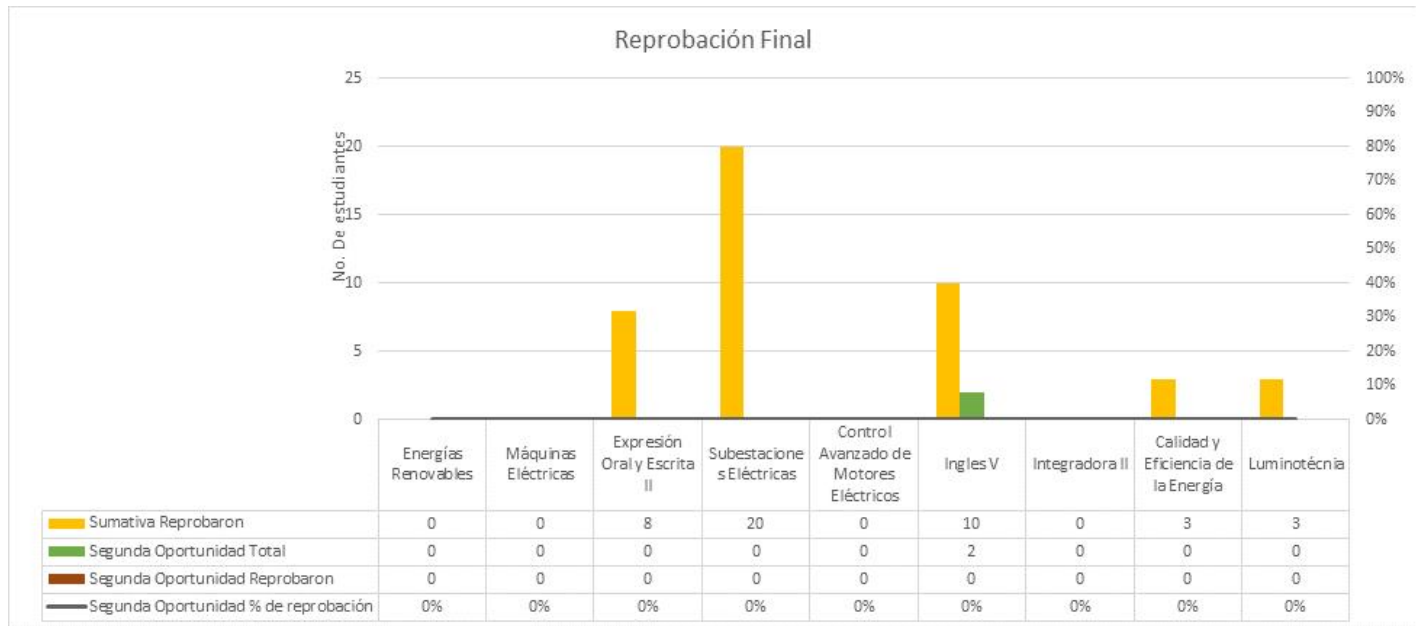
http://10.100.96.7/siin3/controlEscolar/reportes/indicadores/reportes/general_reportes_indicadores.php?txtIdEmpleado=E434&txtEmpleado=MTRA.+YASHARED+SALDA%C3%91A+TAPIA&txtIdPeriodo=69&txtPeriodo=MAYO-AGOSTO-2019&lstReportes=116&cmbPeriodos=68*ENERO-ABRIL-2019&cmbUnidad=0*UNIVERSIDAD+TECNOL%C3%93GICA+DEL+VALLE+DEL+MEZQUITAL&Aceptar=Enviar a 20 de mayo de 2019



Asignatura	Cuatrimestre	Sumativa				Segunda Oportunidad			
		Total	Aprobaron	Reprobaron		Total	Aprobaron	Reprobaron	% de reprobación
Energías Renovables	5	21	21	0	0%	0	0	0	0%
Máquinas Eléctricas	5	21	21	0	0%	0	0	0	0%
Expresión Oral y Escrita II	5	21	13	8	38%	0	0	0	0%
Subestaciones Eléctricas	5	21	1	20	95%	0	0	0	0%
Control Avanzado de Motores Eléctricos	5	21	21	0	0%	0	0	0	0%
Inglés V	5	21	11	10	48%	2	2	0	0%
Integradora II	5	21	21	0	0%	0	0	0	0%
Calidad y Eficiencia de la Energía	5	21	18	3	14%	0	0	0	0%
Luminotécnica	5	21	18	3	14%	0	0	0	0%

Fuente:

http://10.100.96.7/sin3/controlEscolar/reportes/indicadores/reportes/general_reportes_indicadores.php?txtIdEmpleado=E434&txtEmpleado=MTRA.+YASHARED+SALDA%3%91A+TAPIA&txtIdPeriodo=69&txtPeriodo=MAYO-AGOSTO-2019&lstReportes=116&cmbPeriodos=68*ENERO-ABRIL-2019&cmbUnidad=0*UNIVERSIDAD+TECNOL%3%93GICA+DEL+VALLE+DEL+MEZQUITAL&Aceptar=Enviar a 20 de mayo de 2019



TÉCNICO SUPERIOR UNIVERSITARIO EN MECATRÓNICA AREA INSTALACIONES ELÉCTRICAS EFICIENTES

Asignatura	Cuatrimestre	Sumativa			Primera Oportunidad			Segunda Oportunidad		
		Total	Aprobaron	Reprobaron	Total	Aprobaron	Reprobaron	Total	Aprobaron	Reprobaron
Sistemas Hidráulicos y Neumáticos	2	25	5	20	20	15	5	5	5	0
Circuitos Eléctricos	2	25	14	11	11	11	0	0	0	0
Formación Sociocultural II	2	25	25	0	0	0	0	0	0	0
Control de Motores I	2	25	19	6	6	6	0	0	0	0
Inglés II (2018)	2	25	15	10	10	10	0	0	0	0
Electrónica Analógica	2	25	7	18	18	12	6	6	6	0
Química Básica	2	25	14	11	11	10	1	1	1	0
Funciones Matemáticas	2	25	7	18	18	8	10	10	10	0
Energías Renovables	5	21	21	0	0	0	0	0	0	0
Máquinas Eléctricas	5	21	21	0	0	0	0	0	0	0
Expresión Oral y Escrita II	5	21	13	8	8	8	0	0	0	0
Subestaciones Eléctricas	5	21	1	20	20	20	0	0	0	0
Control Avanzado de Motores Eléctricos	5	21	21	0	0	0	0	0	0	0
Inglés V	5	21	11	10	10	8	2	2	2	0
Integradora II	5	21	21	0	0	0	0	0	0	0
Calidad y Eficiencia de la Energía	5	21	18	3	3	3	0	0	0	0
Luminotécnica	5	21	18	3	3	3	0	0	0	0

Fuente:
http://10.100.96.7/sin3/controlEscolar/reportes/indicadores/reportes/general_reportes_indicadores.php?txtIdEmpleado=E434&txtEmpleado=MTRA.+YASHARED+SALDA%3%91A+TAPIA&txtIdPeriodo=69&txtPeriodo=MAYO-AGOSTO-2019&lstReportes=116&cmbPeriodos=68*ENERO-ABRIL-2019&cmbUnidad=0*UNIVERSIDAD+TECNOL%3%93GICA+DEL+VALLE+DEL+MEZQUITAL&Aceptar=Enviar a 20 de mayo de 2019

Estrategias para disminuir la reprobación

- a. Curso Remedial
- b. Grupos de estudios

- c. Asesorías en pares
- d. Talleres de técnicas de estudios
- e. Reforzar el Programa de Tutoría
- f. Talleres de comprensión de lectura
- g. Centro de aprendizaje virtual

6. TÉCNICO SUPERIOR UNIVERSITARIO EN MECATRÓNICA AREA AUTOMATIZACIÓN

TÉCNICO SUPERIOR UNIVERSITARIO EN MECATRÓNICA AREA AUTOMATIZACIÓN

Asignatura	Cuatrimestre	Sumativa			Primera Oportunidad			Segunda Oportunidad		
		Total	Aprobaron	Reprobaron	Total	Aprobaron	Reprobaron	Total	Aprobaron	Reprobaron
Sistemas Hidráulicos y Neumáticos	2	90	45	45	45	45	0	0	0	0
Circuitos Eléctricos	2	90	29	61	61	60	1	1	1	0
Formación Sociocultural II	2	90	73	17	17	12	5	5	3	2
Control de Motores I	2	90	59	31	31	31	0	0	0	0
Inglés II (2018)	2	90	42	48	48	41	7	7	5	2
Electrónica Analógica	2	90	55	35	35	31	4	4	4	0
Química Básica	2	90	47	43	43	34	9	9	9	0
Funciones Matemáticas	2	90	49	41	41	32	9	9	9	0
Integración de Sistemas Automáticos	5	66	34	32	32	15	17	17	16	1
Fundamentos de Instrumentación Virtual	5	66	37	29	29	29	0	0	0	0
Microcontroladores	5	66	55	11	11	11	0	0	0	0
Inglés V	5	66	66	0	0	0	0	0	0	0
Inglés V	5	66	48	18	18	18	0	0	0	0
Programación Visual	5	66	54	12	12	12	0	0	0	0
Integradora II	5	66	57	9	9	9	0	0	0	0
Sistemas de Control	5	66	12	54	54	8	46	46	46	0
Expresión Oral y Escrita II	5	66	40	26	26	25	1	1	1	0
Total de estudiantes		156	18	138	138	68	70	70	66	4

Fuente:

http://10.100.96.7/siin3/controlEscolar/reportes/indicadores/reportes/general_reportes_indicadores.php?txtIdEmpleado=E434&txtEmpleado=MTRA.+YASHARED+SALDA%C3%91A+TAPIA&txtIdPeriodo=69&txtPeriodo=MAYO-AGOSTO-2019&lstReportes=116&cmbPeriodos=68*ENERO-ABRIL-2019&cmbUnidad=0*UNIVERSIDAD+TECNOL%C3%93GICA+DEL+VALLE+DEL+MEZQUITAL&Aceptar=Enviar a 20 de mayo de 2019

6.1 Segundo Cuatrimestre

6.1.1. Evaluación Sumativa

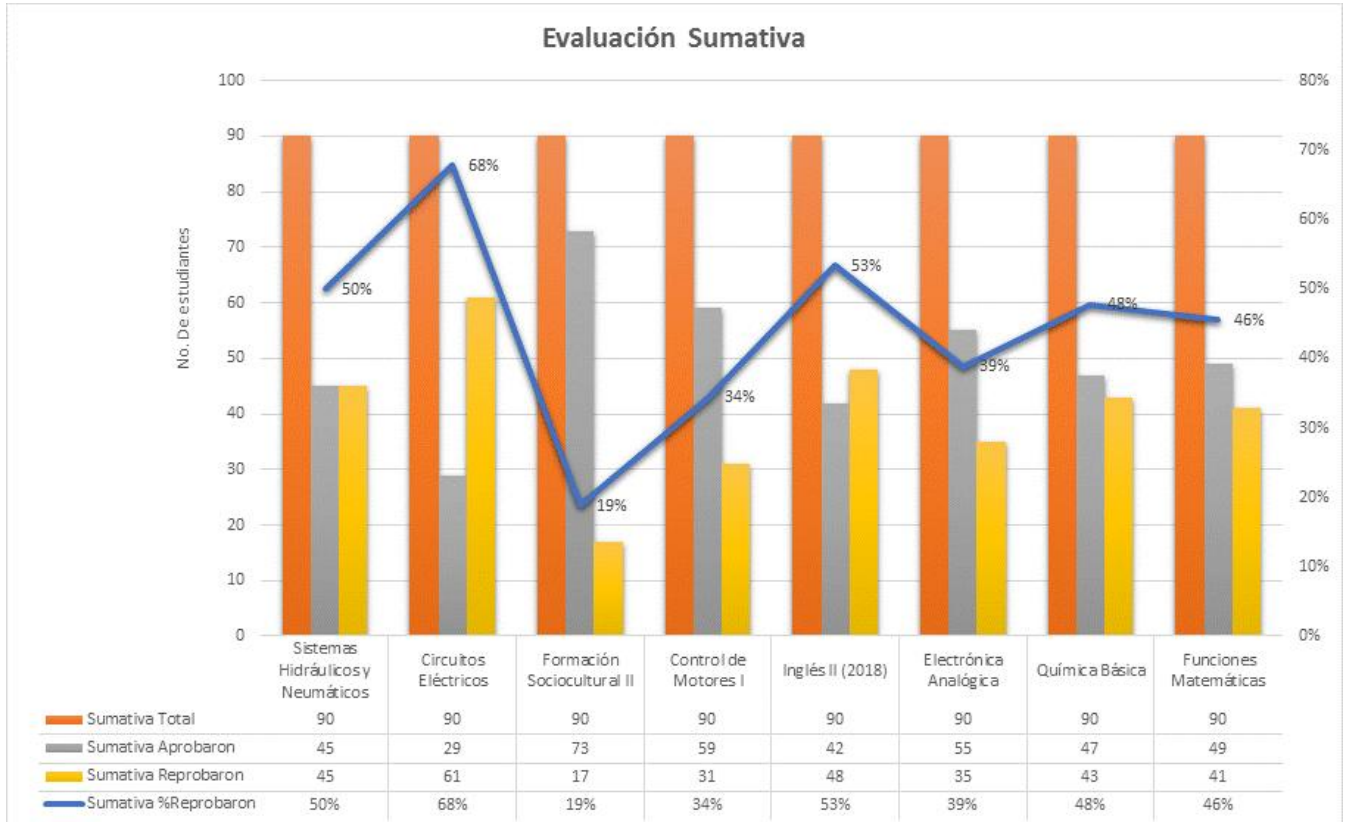
TÉCNICO SUPERIOR UNIVERSITARIO EN MECATRÓNICA AREA AUTOMATIZACIÓN

Asignatura	Cuatrimestre	Sumativa			
		Total	Aprobaron	Reprobaron	%Reprobaron
<i>Sistemas Hidráulicos y Neumáticos</i>	2	90	45	45	50%
<i>Circuitos Eléctricos</i>	2	90	29	61	68%
<i>Formación Sociocultural II</i>	2	90	73	17	19%
<i>Control de Motores I</i>	2	90	59	31	34%
<i>Inglés II (2018)</i>	2	90	42	48	53%

<i>Electrónica Analógica</i>	2	90	55	35	39%
<i>Química Básica</i>	2	90	47	43	48%
<i>Funciones Matemáticas</i>	2	90	49	41	46%

Fuente:

http://10.100.96.7/siin3/controlEscolar/reportes/indicadores/reportes/general_reportes_indicadores.php?txtIdEmpleado=E434&txtEmpleado=MTRA.+YASHARED+SALDA%C3%91A+TAPIA&txtIdPeriodo=69&txtPeriodo=MAYO-AGOSTO-2019&lstReportes=116&cmbPeriodos=68*ENERO-ABRIL-2019&cmbUnidad=0*UNIVERSIDAD+TECNOL%C3%93GICA+DEL+VALLE+DEL+MEZQUITAL&Aceptar=Enviar a 20 de mayo de 2019



Meta estudiantes acreditados 70%
Asignaturas que no cumple el mínimo alcanzable

TÉCNICO SUPERIOR UNIVERSITARIO EN MECATRÓNICA AREA AUTOMATIZACIÓN					
Asignatura	Cuatrimestre	Sumativa			
		Total	Aprobaron	Reprobaron	%Reprobaron
Sistemas Hidráulicos y Neumáticos	2	90	45	45	50%
Circuitos Eléctricos	2	90	29	61	68%
Formación Sociocultural II	2	90	73	17	19%
Control de Motores I	2	90	59	31	34%
Inglés II (2018)	2	90	42	48	53%
Electrónica Analógica	2	90	55	35	39%

Química Básica	2	90	47	43	48%
Funciones Matemáticas	2	90	49	41	46%

Fuente:

http://10.100.96.7/siin3/controlEscolar/reportes/indicadores/reportes/general_reportes_indicadores.php?txtIdEmpleado=E434&txtEmpleado=MTRA.+YASHARED+SALDA%C3%91A+TAPIA&txtIdPeriodo=69&txtPeriodo=MAYO-AGOSTO-2019&lstReportes=116&cmbPeriodos=68*ENERO-ABRIL-2019&cmbUnidad=0*UNIVERSIDAD+TECNOL%C3%93GICA+DEL+VALLE+DEL+MEZQUITAL&Aceptar=Enviar a 20 de mayo de 201

6.1.2 Evaluación 1^{ra} oportunidad

TÉCNICO SUPERIOR UNIVERSITARIO EN MECATRÓNICA AREA AUTOMATIZACIÓN

Asignatura	Cuatrimestre	Primera Oportunidad			
		Total	Aprobaron	Reprobaron	%Reprobaron
Sistemas Hidráulicos y Neumáticos	2	45	45	0	0%
Circuitos Eléctricos	2	61	60	1	2%
Formación Sociocultural II	2	17	12	5	29%
Control de Motores I	2	31	31	0	0%
Inglés II (2018)	2	48	41	7	15%
Electrónica Analógica	2	35	31	4	11%
Química Básica	2	43	34	9	21%
Funciones Matemáticas	2	41	32	9	22%

Fuente:

http://10.100.96.7/siin3/controlEscolar/reportes/indicadores/reportes/general_reportes_indicadores.php?txtIdEmpleado=E434&txtEmpleado=MTRA.+YASHARED+SALDA%C3%91A+TAPIA&txtIdPeriodo=69&txtPeriodo=MAYO-AGOSTO-2019&lstReportes=116&cmbPeriodos=68*ENERO-ABRIL-2019&cmbUnidad=0*UNIVERSIDAD+TECNOL%C3%93GICA+DEL+VALLE+DEL+MEZQUITAL&Aceptar=Enviar a 20 de mayo de 201



Meta estudiantes acreditados 70%
Asignaturas que no cumple el mínimo alcanzable

Asignatura	Cuatrimestre	Primera Oportunidad			
		Total	Aprobaron	Reprobaron	%Reprobaron
Circuitos Eléctricos	2	61	60	1	2%
Formación Sociocultural II	2	17	12	5	29%
Inglés II (2018)	2	48	41	7	15%
Electrónica Analógica	2	35	31	4	11%
Química Básica	2	43	34	9	21%
Funciones Matemáticas	2	41	32	9	22%

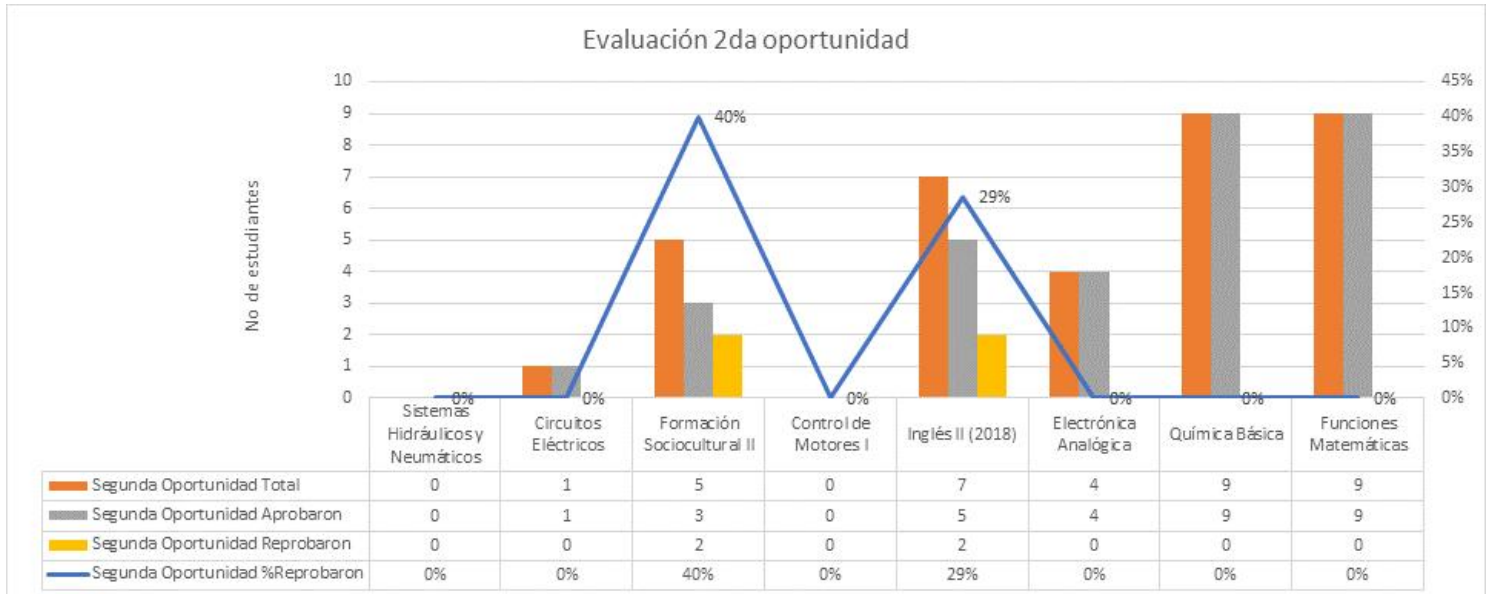
Fuente:
http://10.100.96.7/siin3/controlEscolar/reportes/indicadores/reportes/general_reportes_indicadores.php?txtIdEmpleado=E434&txtEmpleado=MTRA.+YASHARED+SALDA%C3%91A+TAPIA&txtIdPeriodo=69&txtPeriodo=MAYO-AGOSTO-2019&lstReportes=116&cmbPeriodos=68*ENERO-ABRIL-2019&cmbUnidad=0*UNIVERSIDAD+TECNOL%C3%93GICA+DEL+VALLE+DEL+MEZQUITAL&Aceptar=Enviar a 20 de mayo de 201

6.1.3 Evaluación 2^{da} oportunidad

TÉCNICO SUPERIOR UNIVERSITARIO EN MECATRÓNICA AREA AUTOMATIZACIÓN

Asignatura	Cuatrimestre	Segunda Oportunidad			
		Total	Aprobaron	Reprobaron	%Reprobaron
<i>Sistemas Hidráulicos y Neumáticos</i>	2	0	0	0	0%
<i>Circuitos Eléctricos</i>	2	1	1	0	0%
<i>Formación Sociocultural II</i>	2	5	3	2	40%
<i>Control de Motores I</i>	2	0	0	0	0%
<i>Inglés II (2018)</i>	2	7	5	2	29%
<i>Electrónica Analógica</i>	2	4	4	0	0%
<i>Química Básica</i>	2	9	9	0	0%
<i>Funciones Matemáticas</i>	2	9	9	0	0%

Fuente:
http://10.100.96.7/siin3/controlEscolar/reportes/indicadores/reportes/general_reportes_indicadores.php?txtIdEmpleado=E434&txtEmpleado=MTRA.+YASHARED+SALDA%C3%91A+TAPIA&txtIdPeriodo=69&txtPeriodo=MAYO-AGOSTO-2019&lstReportes=116&cmbPeriodos=68*ENERO-ABRIL-2019&cmbUnidad=0*UNIVERSIDAD+TECNOL%C3%93GICA+DEL+VALLE+DEL+MEZQUITAL&Aceptar=Enviar a 20 de mayo de 201



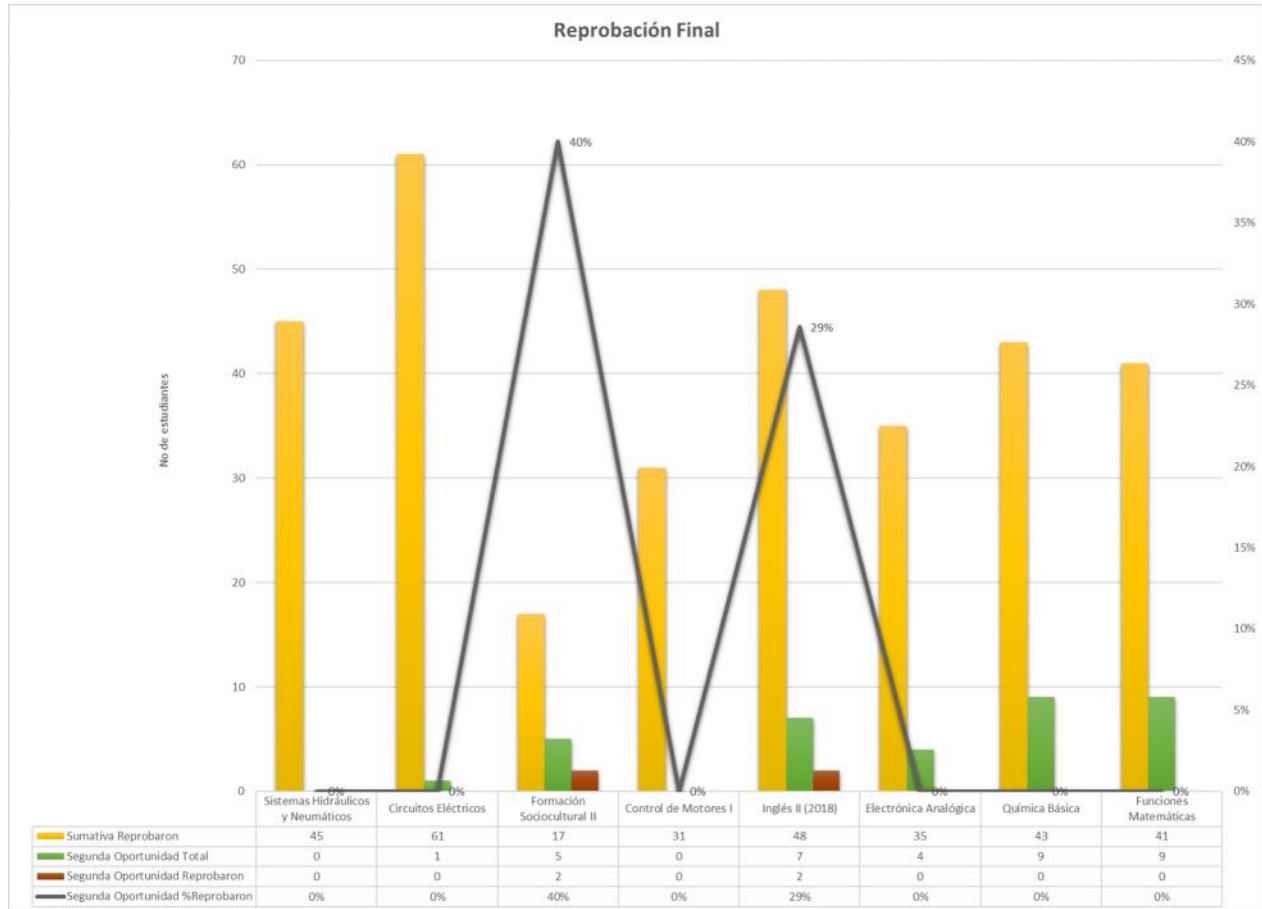
Meta estudiantes acreditados 70%
Asignaturas que no cumple el mínimo alcanzable

Asignatura	Cuatrimestre	Segunda Oportunidad			
		Total	Aprobaron	Reprobaron	%Reprobaron
Formación Sociocultural II	2	5	3	2	40%
Inglés II (2018)	2	7	5	2	29%

TÉCNICO SUPERIOR UNIVERSITARIO EN MECATRÓNICA AREA AUTOMATIZACIÓN

Asignatura	Cuatrimestre	Sumativa				Segunda Oportunidad			
		Total	Aprobaron	Reprobaron	%Reprobaron	Total	Aprobaron	Reprobaron	%Reprobaron
Sistemas Hidráulicos y Neumáticos	2	90	45	45	50%	0	0	0	0%
Circuitos Eléctricos	2	90	29	61	68%	1	1	0	0%
Formación Sociocultural II	2	90	73	17	19%	5	3	2	40%
Control de Motores I	2	90	59	31	34%	0	0	0	0%
Inglés II (2018)	2	90	42	48	53%	7	5	2	29%
Electrónica Analógica	2	90	55	35	39%	4	4	0	0%
Química Básica	2	90	47	43	48%	9	9	0	0%
Funciones Matemáticas	2	90	49	41	46%	9	9	0	0%

Fuente:
http://10.100.96.7/sin3/controlEscolar/reportes/indicadores/reportes/general_reportes_indicadores.php?txtIdEmpleado=E434&txtEmpleado=MTRA.+YASHARED+SALDA%3C%91A+TAPIA&txtIdPeriodo=69&txtPeriodo=MAYO-AGOSTO-2019&lstReportes=116&cmbPeriodos=68*ENERO-ABRIL-2019&cmbUnidad=0*UNIVERSIDAD+TECNOL%3C%93GICA+DEL+VALLE+DEL+MEZQUITAL&Aceptar=Enviar a 20 de mayo de 2019



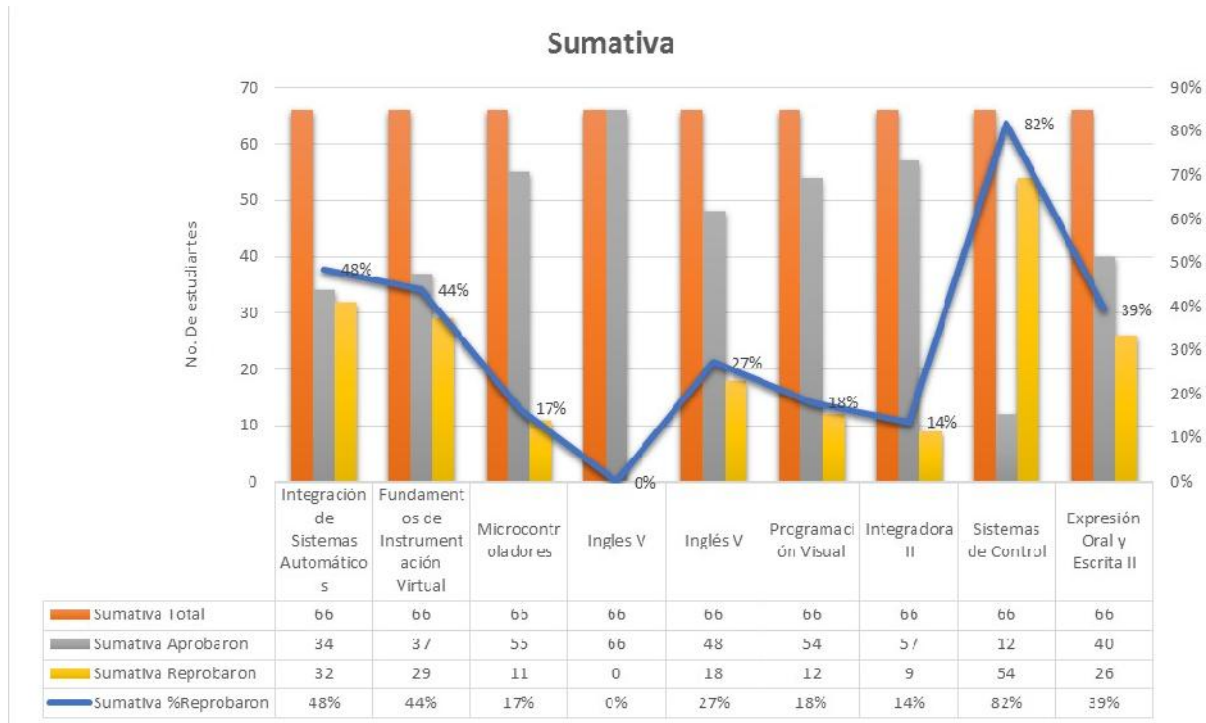
6.2 Quinto Cuatrimestre

6.2.1. Evaluación Sumativa

Asignatura	Cuatrimestre	Sumativa			
		Total	Aprobaron	Reprobaron	%Reprobaron
<i>Integración de Sistemas Automáticos</i>	5	66	34	32	48%
<i>Fundamentos de Instrumentación Virtual</i>	5	66	37	29	44%
<i>Microcontroladores</i>	5	66	55	11	17%
<i>Inglés V</i>	5	66	66	0	0%
<i>Inglés V</i>	5	66	48	18	27%
<i>Programación Visual</i>	5	66	54	12	18%
<i>Integradora II</i>	5	66	57	9	14%
<i>Sistemas de Control</i>	5	66	12	54	82%
<i>Expresión Oral y Escrita II</i>	5	66	40	26	39%

Fuente:

http://10.100.96.7/siin3/controlEscolar/reportes/indicadores/reportes/general_reportes_indicadores.php?txtIdEmpleado=E434&txtEmpleado=MTRA.+YASHARED+SALDA%C3%91A+TAPIA&txtIdPeriodo=69&txtPeriodo=MAYO-AGOSTO-2019&lstReportes=116&cmbPeriodos=68*ENERO-ABRIL-2019&cmbUnidad=0*UNIVERSIDAD+TECNOL%C3%93GICA+DEL+VALLE+DEL+MEZQUITAL&Aceptar=Enviar a 20 de mayo de 2019



Meta estudiantes acreditados 70%
Asignaturas que no cumple el mínimo alcanzable

Asignatura	Cuatrimestre	Sumativa			
		Total	Aprobaron	Reprobaron	%Reprobaron
Integración de Sistemas Automáticos	5	66	34	32	48%
Fundamentos de Instrumentación Virtual	5	66	37	29	44%
Microcontroladores	5	66	55	11	17%
Inglés V	5	66	66	0	0%
Inglés V	5	66	48	18	27%
Programación Visual	5	66	54	12	18%
Integradora II	5	66	57	9	14%
Sistemas de Control	5	66	12	54	82%
Expresión Oral y Escrita II	5	66	40	26	39%

Fuente:

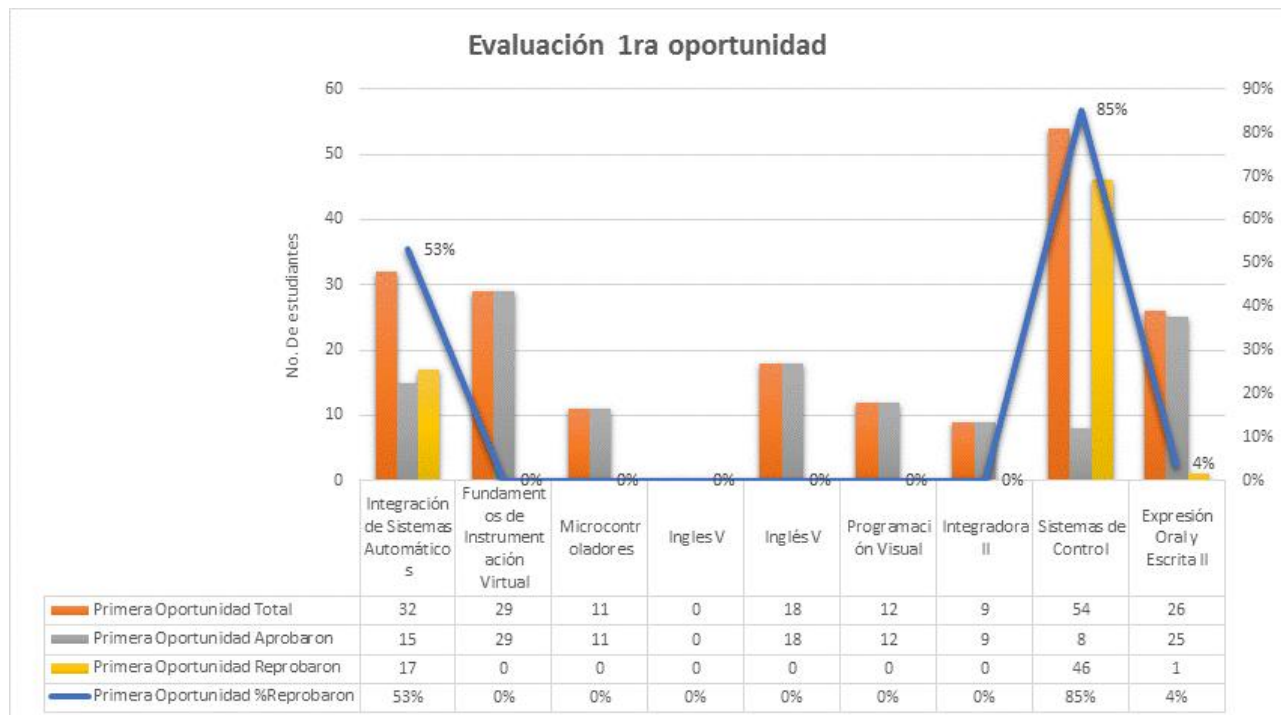
http://10.100.96.7/sin3/controlEscolar/reportes/indicadores/reportes/general_reportes_indicadores.php?txtIdEmpleado=E434&txtEmpleado=MTRA.+YASHARED+SALDA%3C%91A+TAPIA&txtIdPeriodo=69&txtPeriodo=MAYO-AGOSTO-2019&lstReportes=116&cmbPeriodos=68*ENERO-ABRIL-2019&cmbUnidad=0*UNIVERSIDAD+TECNOL%3C%93GICA+DEL+VALLE+DEL+MEZQUITAL&Aceptar=Enviar a 20 de mayo de 2019

6.2.2 Evaluación 1^{ra} oportunidad

Asignatura	Cuatrimestre	Primera Oportunidad			
		Total	Aprobaron	Reprobaron	%Reprobaron
Integración de Sistemas Automáticos	5	32	15	17	53%
Fundamentos de Instrumentación Virtual	5	29	29	0	0%
Microcontroladores	5	11	11	0	0%
Inglés V	5	0	0	0	0%
Inglés V	5	18	18	0	0%
Programación Visual	5	12	12	0	0%
Integradora II	5	9	9	0	0%
Sistemas de Control	5	54	8	46	85%
Expresión Oral y Escrita II	5	26	25	1	4%

Fuente:

http://10.100.96.7/siin3/controlEscarlar/reportes/indicadores/reportes/general_reportes_indicadores.php?txtIdEmpleado=E434&txtEmpleado=MTRA.+YASHARED+SALDA%C3%91A+TAPIA&txtIdPeriodo=69&txtPeriodo=MAYO-AGOSTO-2019&lstReportes=116&cmbPeriodos=68*ENERO-ABRIL-2019&cmbUnidad=0*UNIVERSIDAD+TECNOL%C3%93GICA+DEL+VALLE+DEL+MEZQUITAL&Aceptar=Enviar a 20 de mayo de 201



Meta estudiantes acreditados 70%
Asignaturas que no cumple el mínimo alcanzable

Asignatura	Cuatrimestre	Primera Oportunidad			%Reprobaron
		Total	Aprobaron	Reprobaron	
Integración de Sistemas Automáticos	5	32	15	17	53%
Sistemas de Control	5	54	8	46	85%
Expresión Oral y Escrita II	5	26	25	1	4%

Fuente:

http://10.100.96.7/siin3/controlEscolar/reportes/indicadores/reportes/general_reportes_indicadores.php?txtIdEmpleado=E434&txtEmpleado=MTRA.+YASHARED+SALDA%C3%91A+TAPIA&txtIdPeriodo=69&txtPeriodo=MAYO-AGOSTO-2019&lstReportes=116&cmbPeriodos=68*ENERO-ABRIL-2019&cmbUnidad=0*UNIVERSIDAD+TECNOL%C3%93GICA+DEL+VALLE+DEL+MEZQUITAL&Aceptar=Enviar a 20 de mayo de 201

6.2.3 Evaluación 2^{da} oportunidad

TÉCNICO SUPERIOR UNIVERSITARIO EN MECATRÓNICA AREA AUTOMATIZACIÓN

Asignatura	Cuatrimestre	Segunda Oportunidad			
		Total	Aprobaron	Reprobaron	%Reprobaron
<i>Integración de Sistemas Automáticos</i>	5	17	16	1	6%
<i>Fundamentos de Instrumentación Virtual</i>	5	0	0	0	0%
<i>Microcontroladores</i>	5	0	0	0	0%
<i>Inglés V</i>	5	0	0	0	0%
<i>Inglés V</i>	5	0	0	0	0%
<i>Programación Visual</i>	5	0	0	0	0%
<i>Integradora II</i>	5	0	0	0	0%
<i>Sistemas de Control</i>	5	46	46	0	0%
<i>Expresión Oral y Escrita II</i>	5	1	1	0	0%

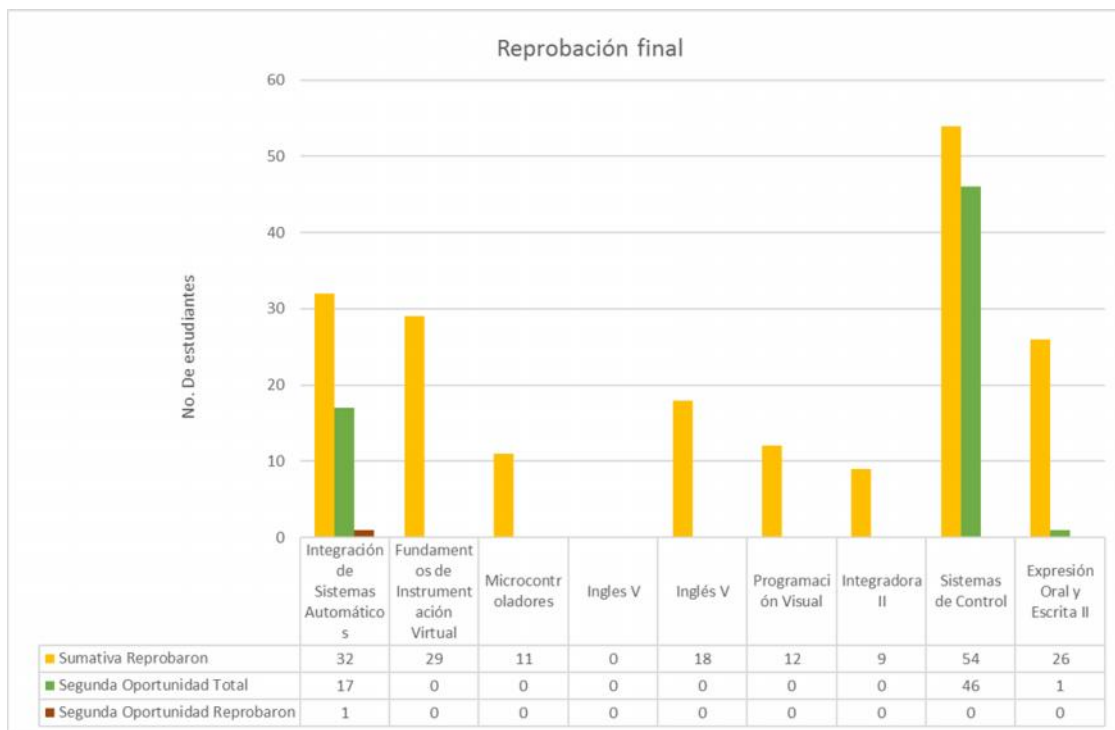
Fuente:

http://10.100.96.7/siin3/controlEscolar/reportes/indicadores/reportes/general_reportes_indicadores.php?txtIdEmpleado=E434&txtEmpleado=MTRA.+YASHARED+SALDA%C3%91A+TAPIA&txtIdPeriodo=69&txtPeriodo=MAYO-AGOSTO-2019&lstReportes=116&cmbPeriodos=68*ENERO-ABRIL-2019&cmbUnidad=0*UNIVERSIDAD+TECNOL%C3%93GICA+DEL+VALLE+DEL+MEZQUITAL&Aceptar=Enviar a 20 de mayo de 201

Asignatura	Cuatrimestre	Sumativa				Segunda Oportunidad			
		Total	Aprobaron	Reprobaron	%Reprobaron	Total	Aprobaron	Reprobaron	%Reprobaron
Integración de Sistemas Automáticos	5	66	34	32	48%	17	16	1	6%
Fundamentos de Instrumentación Virtual	5	66	37	29	44%	0	0	0	0%
Microcontroladores	5	66	55	11	17%	0	0	0	0%
Inglés V	5	66	66	0	0%	0	0	0	0%
Inglés V	5	66	48	18	27%	0	0	0	0%
Programación Visual	5	66	54	12	18%	0	0	0	0%
Integradora II	5	66	57	9	14%	0	0	0	0%
Sistemas de Control	5	66	12	54	82%	46	46	0	0%
Expresión Oral y Escrita II	5	66	40	26	39%	1	1	0	0%

Fuente:

http://10.100.96.7/siin3/controlEscolar/reportes/indicadores/reportes/general_reportes_indicadores.php?txtIdEmpleado=E434&txtEmpleado=MTRA.+YASHARED+SALDA%3%91A+TAPIA&txtIdPeriodo=69&txtPeriodo=MAYO-AGOSTO-2019&lstReportes=116&cmbPeriodos=68*ENERO-ABRIL-2019&cmbUnidad=0*UNIVERSIDAD+TECNOL%3%93GICA+DEL+VALLE+DEL+MEZQUITAL&Aceptar=Enviar a 20 de mayo de 201



TÉCNICO SUPERIOR UNIVERSITARIO EN MECATRÓNICA AREA AUTOMATIZACIÓN													
Asignatura	Cuatrimestre	Sumativa				Primera Oportunidad				Segunda Oportunidad			
		Total	Aprobaron	Reprobaron	%Reprobaron	Total	Aprobaron	Reprobaron	%Reprobaron	Total	Aprobaron	Reprobaron	%Reprobaron
Sistemas Hidráulicos y Neumáticos	2	90	45	45	50%	45	45	0	0%	0	0	0	0%
Circuitos Eléctricos	2	90	29	61	68%	61	60	1	2%	1	1	0	0%
Formación Sociocultural II	2	90	73	17	19%	17	12	5	29%	5	3	2	40%
Control de Motores I	2	90	59	31	34%	31	31	0	0%	0	0	0	0%
Inglés II (2018)	2	90	42	48	53%	48	41	7	15%	7	5	2	29%
Electrónica Analógica	2	90	55	35	39%	35	31	4	11%	4	4	0	0%
Química Básica	2	90	47	43	48%	43	34	9	21%	9	9	0	0%
Funciones Matemáticas	2	90	49	41	46%	41	32	9	22%	9	9	0	0%
Integración de Sistemas Automáticos	5	66	34	32	48%	32	15	17	53%	17	16	1	6%
Fundamentos de Instrumentación Virtual	5	66	37	29	44%	29	29	0	0%	0	0	0	0%
Microcontroladores	5	66	55	11	17%	11	11	0	0%	0	0	0	0%
Inglés V	5	66	66	0	0%	0	0	0	0%	0	0	0	0%
Inglés V	5	66	48	18	27%	18	18	0	0%	0	0	0	0%
Programación Visual	5	66	54	12	18%	12	12	0	0%	0	0	0	0%
Integradora II	5	66	57	9	14%	9	9	0	0%	0	0	0	0%
Sistemas de Control	5	66	12	54	82%	54	8	46	85%	46	46	0	0%
Expresión Oral y Escrita II	5	66	40	26	39%	26	25	1	4%	1	1	0	0%
Total de estudiantes		156	18	138		138	68	70		70	66	4	6%

Estrategias para disminuir la reprobación

- Curso Remedial
- Grupos de estudios
- Asesorías en pares
- Talleres de técnicas de estudios
- Reforzar el Programa de Tutoría
- Talleres de comprensión de lectura
- Centro de aprendizaje virtual

7. TÉCNICO SUPERIOR UNIVERSITARIO EN PROCESOS ALIMENTARIOS

TÉCNICO SUPERIOR UNIVERSITARIO EN PROCESOS ALIMENTARIOS										
Asignatura	Cuatrimestre	Sumativa			Primera Oportunidad			Segunda Oportunidad		
		Total	Aprobaron	Reprobaron	Total	Aprobaron	Reprobaron	Total	Aprobaron	Reprobaron
Conservación de alimentos	2	47	46	1	1	0	1	1	0	1
Probabilidad y estadística	2	47	16	31	31	17	14	14	13	1
Funciones matemáticas	2	47	24	23	23	18	5	5	2	3
Química orgánica	2	47	32	15	15	11	4	4	2	2
Formación sociocultural II	2	47	43	4	4	3	1	1	0	1
Tecnología de alimentos I	2	47	22	25	25	15	10	10	6	4
Microbiología	2	47	46	1	1	0	1	1	0	1
Inglés II	2	47	31	16	16	10	6	6	3	3
Inocuidad Alimentaria	5	39	33	6	6	6	0	0	0	0
Tecnología de Alimentos IV	5	39	17	22	22	13	9	9	5	4
Expresión Oral y Escrita II	5	39	39	0	0	0	0	0	0	0
Inglés V	5	39	39	0	0	0	0	0	0	0
Formulación y Evaluación de Proyectos	5	39	6	33	33	29	4	4	4	0
Integradora II	5	39	29	10	10	10	0	0	0	0
Formación Sociocultural IV	5	39	35	4	4	4	0	0	0	0
Administración de la Producción	5	39	26	13	13	12	1	1	1	0

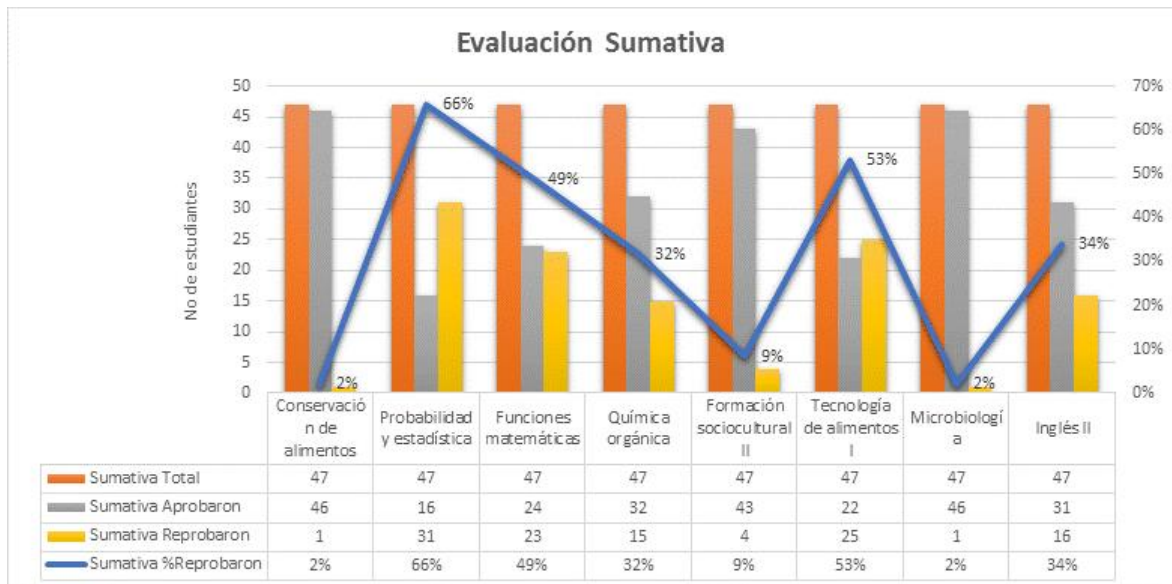
7.1 Segundo Cuatrimestre

7.1.1 Evaluación Sumativa

TÉCNICO SUPERIOR UNIVERSITARIO EN PROCESOS ALIMENTARIOS					
Asignatura	Cuatrimestre	Sumativa			
		Total	Aprobaron	Reprobaron	%Reprobaron
Conservación de alimentos	2	47	46	1	2%
Probabilidad y estadística	2	47	16	31	66%
Funciones matemáticas	2	47	24	23	49%
Química orgánica	2	47	32	15	32%
Formación sociocultural II	2	47	43	4	9%
Tecnología de alimentos I	2	47	22	25	53%
Microbiología	2	47	46	1	2%
Inglés II	2	47	31	16	34%

Fuente:

http://10.100.96.7/sin3/controlEscolar/reportes/indicadores/reportes/general_reportes_indicadores.php?txtIdEmpleado=E434&txtEmpleado=MTRA.+YASHARED+SALDA%20C3%91A+TAPIA&txtIdPeriodo=69&txtPeriodo=MAYO-AGOSTO-2019&lstReportes=116&cmbPeriodos=68*ENERO-ABRIL-2019&cmbUnidad=0*UNIVERSIDAD+TECNOL%C3%93GICA+DEL+VALLE+DEL+MEZQUITAL&Aceptar=Enviar a 20 de mayo de 2019



Meta estudiantes acreditados 70%
Asignaturas que no cumple el mínimo alcanzable

Asignatura	Cuatrimestre	Sumativa			
		Total	Aprobaron	Reprobaron	%Reprobaron
Conservación de alimentos	2	47	46	1	2%
Probabilidad y estadística	2	47	16	31	66%
Funciones matemáticas	2	47	24	23	49%
Química orgánica	2	47	32	15	32%
Formación sociocultural II	2	47	43	4	9%
Tecnología de alimentos I	2	47	22	25	53%
Microbiología	2	47	46	1	2%
Inglés II	2	47	31	16	34%

Fuente:

http://10.100.96.7/siin3/controlEscolar/reportes/indicadores/reportes/general_reportes_indicadores.php?txtIdEmpleado=E434&txtEmpleado=MTRA.+YASHARED+SALDA%C3%91A+TAPIA&txtIdPeriodo=69&txtPeriodo=MAYO-AGOSTO-2019&lstReportes=116&cmbPeriodos=68*ENERO-ABRIL-2019&cmbUnidad=0*UNIVERSIDAD+TECNOL%C3%93GICA+DEL+VALLE+DEL+MEZQUITAL&Aceptar=Enviar a 20 de mayo de 2019

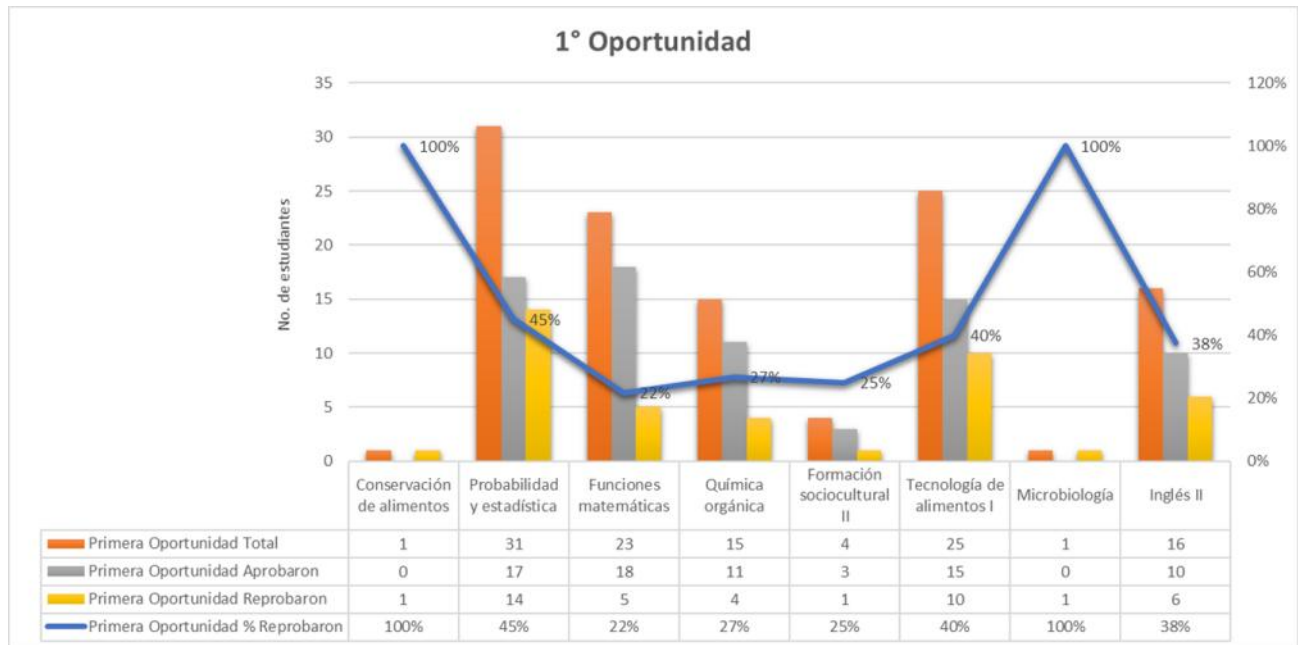
7.1.2 Evaluación 1^{ra} oportunidad

TÉCNICO SUPERIOR UNIVERSITARIO EN PROCESOS ALIMENTARIOS

Asignatura	Cuatrimestre	Primera Oportunidad			
		Total	Aprobaron	Reprobaron	% Reprobaron
Conservación de alimentos	2	1	0	1	100%
Probabilidad y estadística	2	31	17	14	45%
Funciones matemáticas	2	23	18	5	22%
Química orgánica	2	15	11	4	27%
Formación sociocultural II	2	4	3	1	25%
Tecnología de alimentos I	2	25	15	10	40%
Microbiología	2	1	0	1	100%
Inglés II	2	16	10	6	38%

Fuente:

http://10.100.96.7/siin3/controlEscolar/reportes/indicadores/reportes/general_reportes_indicadores.php?txtIdEmpleado=E434&txtEmpleado=MTRA.+YASHARED+SALDA%C3%91A+TAPIA&txtIdPeriodo=69&txtPeriodo=MAYO-AGOSTO-2019&lstReportes=116&cmbPeriodos=68*ENERO-ABRIL-2019&cmbUnidad=0*UNIVERSIDAD+TECNOL%C3%93GICA+DEL+VALLE+DEL+MEZQUITAL&Aceptar=Enviar a 20 de mayo de 2019



Meta estudiantes acreditados 70%
Asignaturas que no cumple el mínimo alcanzable

TÉCNICO SUPERIOR UNIVERSITARIO EN PROCESOS ALIMENTARIOS					
Asignatura	Cuatrimestre	Primera Oportunidad			
		Total	Aprobaron	Reprobaron	% Reprobaron
Probabilidad y estadística	2	31	17	14	45%
Funciones matemáticas	2	23	18	5	22%
Química orgánica	2	15	11	4	27%
Formación sociocultural II	2	4	3	1	25%
Tecnología de alimentos I	2	25	15	10	40%
Inglés II	2	16	10	6	38%

Fuente:

http://10.100.96.7/siin3/controlEscolar/reportes/indicadores/reportes/general_reportes_indicadores.php?txtIdEmpleado=E434&txtEmpleado=MTRA.+YASHARED+SALDA%C3%91A+TAPIA&txtIdPeriodo=69&txtPeriodo=MAYO-AGOSTO-2019&lstReportes=116&cmbPeriodos=68*ENERO-ABRIL-2019&cmbUnidad=0*UNIVERSIDAD+TECNOL%C3%93GICA+DEL+VALLE+DEL+MEZQUITAL&Aceptar=Enviar a 20 de mayo de 2019

7.1.3 Evaluación 2^{da} oportunidad

TÉCNICO SUPERIOR UNIVERSITARIO EN PROCESOS ALIMENTARIOS					
Asignatura	Cuatrimestre	Segunda Oportunidad			
		Total	Aprobaron	Reprobaron	% reprobación
Conservación de alimentos	2	1	0	1	100%
Probabilidad y estadística	2	14	13	1	7%
Funciones matemáticas	2	5	2	3	60%
Química orgánica	2	4	2	2	50%
Formación sociocultural II	2	1	0	1	100%
Tecnología de alimentos I	2	10	6	4	40%
Microbiología	2	1	0	1	100%
Inglés II	2	6	3	3	50%

Fuente:

http://10.100.96.7/siin3/controlEscolar/reportes/indicadores/reportes/general_reportes_indicadores.php?txtIdEmpleado=E434&txtEmpleado=MTRA.+YASHARED+SALDA%C3%91A+TAPIA&txtIdPeriodo=69&txtPeriodo=MAYO-AGOSTO-2019&lstReportes=116&cmbPeriodos=68*ENERO-ABRIL-2019&cmbUnidad=0*UNIVERSIDAD+TECNOL%C3%93GICA+DEL+VALLE+DEL+MEZQUITAL&Aceptar=Enviar a 20 de mayo de 2019



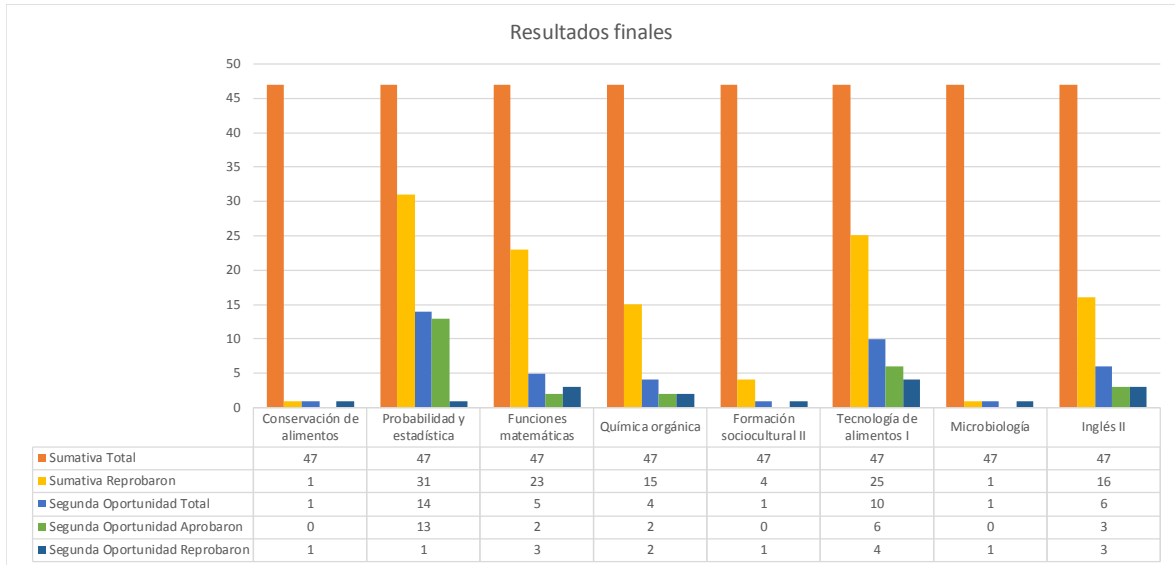
Meta estudiantes acreditados 70%
Asignaturas que no cumple el mínimo alcanzable

TÉCNICO SUPERIOR UNIVERSITARIO EN PROCESOS ALIMENTARIOS					
Asignatura	Cuatrimestre	Segunda Oportunidad			
		Total	Aprobaron	Reprobaron	% reprobación
Conservación de alimentos	2	1	0	1	100%
Probabilidad y estadística	2	14	13	1	7%
Funciones matemáticas	2	5	2	3	60%
Química orgánica	2	4	2	2	50%
Formación sociocultural II	2	1	0	1	100%
Tecnología de alimentos I	2	10	6	4	40%
Microbiología	2	1	0	1	100%
Inglés II	2	6	3	3	50%

Fuente:

http://10.100.96.7/sin3/controlEscolar/reportes/indicadores/reportes/general_reportes_indicadores.php?txtIdEmpleado=E434&txtEmpleado=MTRA.+YASHARED+SALDA%20C3%91A+TAPIA&txtIdPeriodo=69&txtPeriodo=MAYO-AGOSTO-2019&lstReportes=116&cmbPeriodos=68*ENERO-ABRIL-2019&cmbUnidad=0*UNIVERSIDAD+TECNOL%C3%93GICA+DEL+VALLE+DEL+MEZQUITAL&Acceptar=Enviar a 20 de mayo de 2019

TÉCNICO SUPERIOR UNIVERSITARIO EN PROCESOS ALIMENTARIOS							
Asignatura	Cuatri mestre	Sumativa			Segunda Oportunidad		
		Total	Aprobaron	Reprobaron	Total	Aprobaron	Reprobaron
Conservación de alimentos	2	47	46	1	1	0	1
Probabilidad y estadística	2	47	16	31	14	13	1
Funciones matemáticas	2	47	24	23	5	2	3
Química orgánica	2	47	32	15	4	2	2
Formación sociocultural II	2	47	43	4	1	0	1
Tecnología de alimentos I	2	47	22	25	10	6	4
Microbiología	2	47	46	1	1	0	1
Inglés II	2	47	31	16	6	3	3



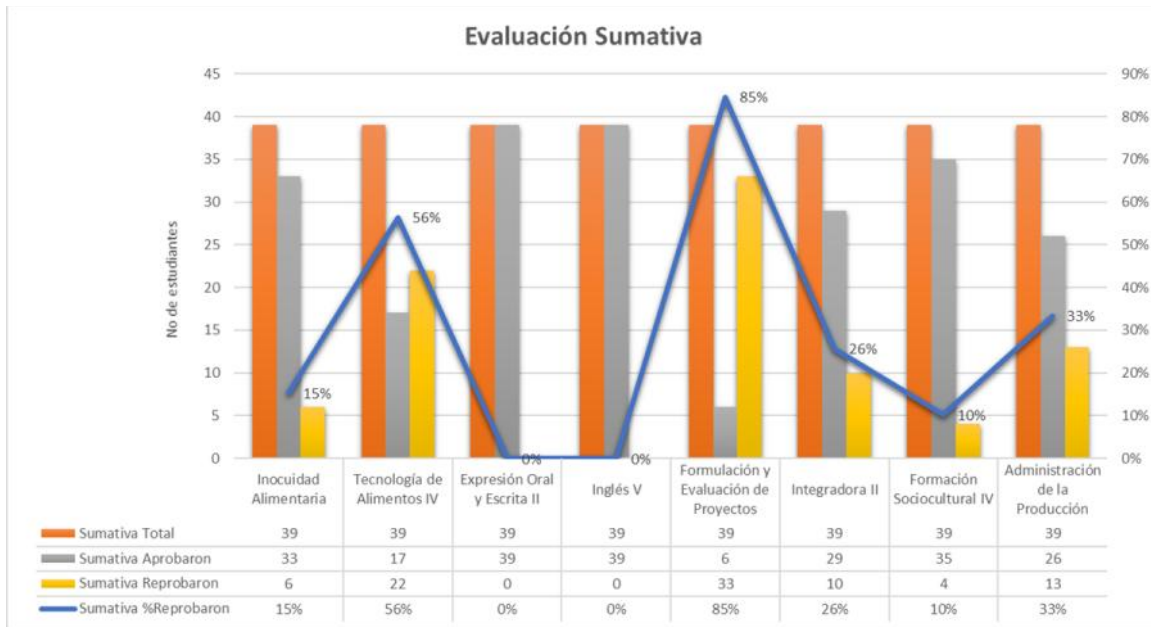
7.2 Quinto Cuatrimestre

7.2.1 Evaluación Sumativa

Asignatura	Cuatrimestre	Sumativa			
		Total	Aprobaron	Reprobaron	%Reprobaron
<i>Inocuidad Alimentaria</i>	5	39	33	6	15%
<i>Tecnología de Alimentos IV</i>	5	39	17	22	56%
<i>Expresión Oral y Escrita II</i>	5	39	39	0	0%
<i>Inglés V</i>	5	39	39	0	0%
<i>Formulación y Evaluación de Proyectos</i>	5	39	6	33	85%
<i>Integradora II</i>	5	39	29	10	26%
<i>Formación Sociocultural IV</i>	5	39	35	4	10%
<i>Administración de la Producción</i>	5	39	26	13	33%

Fuente:

http://10.100.96.7/siin3/controlEscolar/reportes/indicadores/reportes/general_reportes_indicadores.php?txtIdEmpleado=E434&txtEmpleado=MTRA.+YASHARED+SALDA%3C%91A+TAPIA&txtIdPeriodo=69&txtPeriodo=MAYO-AGOSTO-2019&lstReportes=116&cmbPeriodos=68*ENERO-ABRIL-2019&cmbUnidad=0*UNIVERSIDAD+TECNOL%C3%93GICA+DEL+VALLE+DEL+MEZQUITAL&Aceptar=Enviar a 20 de mayo de 2019



Meta estudiantes acreditados 70%
Asignaturas que no cumple el mínimo alcanzable

Asignatura	Cuatrimestre	Sumativa			
		Total	Aprobaron	Reprobaron	%Reprobaron
Inocuidad Alimentaria	5	39	33	6	15%
Tecnología de Alimentos IV	5	39	17	22	56%
Expresión Oral y Escrita II	5	39	39	0	0%
Inglés V	5	39	39	0	0%
Formulación y Evaluación de Proyectos	5	39	6	33	85%
Integradora II	5	39	29	10	26%
Formación Sociocultural IV	5	39	35	4	10%
Administración de la Producción	5	39	26	13	33%

Fuente:
http://10.100.96.7/siin3/controlEscolar/reportes/indicadores/reportes/general_reportes_indicadores.php?txtIdEmpleado=E434&txtEmpleado=MTRA.+YASHARED+SALDA%3C%91A+TAPIA&txtIdPeriodo=69&txtPeriodo=MAYO-AGOSTO-2019&lstReportes=116&cmbPeriodos=68*ENERO-ABRIL-2019&cmbUnidad=0*UNIVERSIDAD+TECNOL%3C%93GICA+DEL+VALLE+DEL+MEZQUITAL&Aceptar=Enviar a 20 de mayo de 2019

7.2.2 Evaluación 1^{ra} oportunidad

Asignatura	Cuatrimestre	Primera Oportunidad			
		Total	Aprobaron	Reprobaron	% Reprobaron
<i>Inocuidad Alimentaria</i>	5	6	6	0	0%
<i>Tecnología de Alimentos IV</i>	5	22	13	9	41%
<i>Expresión Oral y Escrita II</i>	5	0	0	0	0%
<i>Inglés V</i>	5	0	0	0	0%
<i>Formulación y Evaluación de Proyectos</i>	5	33	29	4	12%
<i>Integradora II</i>	5	10	10	0	0%
<i>Formación Sociocultural IV</i>	5	4	4	0	0%
<i>Administración de la Producción</i>	5	13	12	1	8%

Fuente:

http://10.100.96.7/sin3/controlEscolar/reportes/indicadores/reportes/general_reportes_indicadores.php?txtIdEmpleado=E434&txtEmpleado=MTRA.+YASHARED+SALDA%C3%91A+TAPIA&txtIdPeriodo=69&txtPeriodo=MAYO-AGOSTO-2019&lstReportes=116&cmbPeriodos=68*ENERO-ABRIL-2019&cmbUnidad=0*UNIVERSIDAD+TECNOL%C3%93GICA+DEL+VALLE+DEL+MEZQUITAL&Aceptar=Enviar a 20 de mayo de 2019



Meta estudiantes acreditados 70%
Asignaturas que no cumple el mínimo alcanzable

Asignatura	Cuatrimestre	Primera Oportunidad			
		Total	Aprobaron	Reprobaron	% Reprobaron
Tecnología de Alimentos IV	5	22	13	9	41%
Formulación y Evaluación de Proyectos	5	33	29	4	12%
Administración de la Producción	5	13	12	1	8%

Fuente:

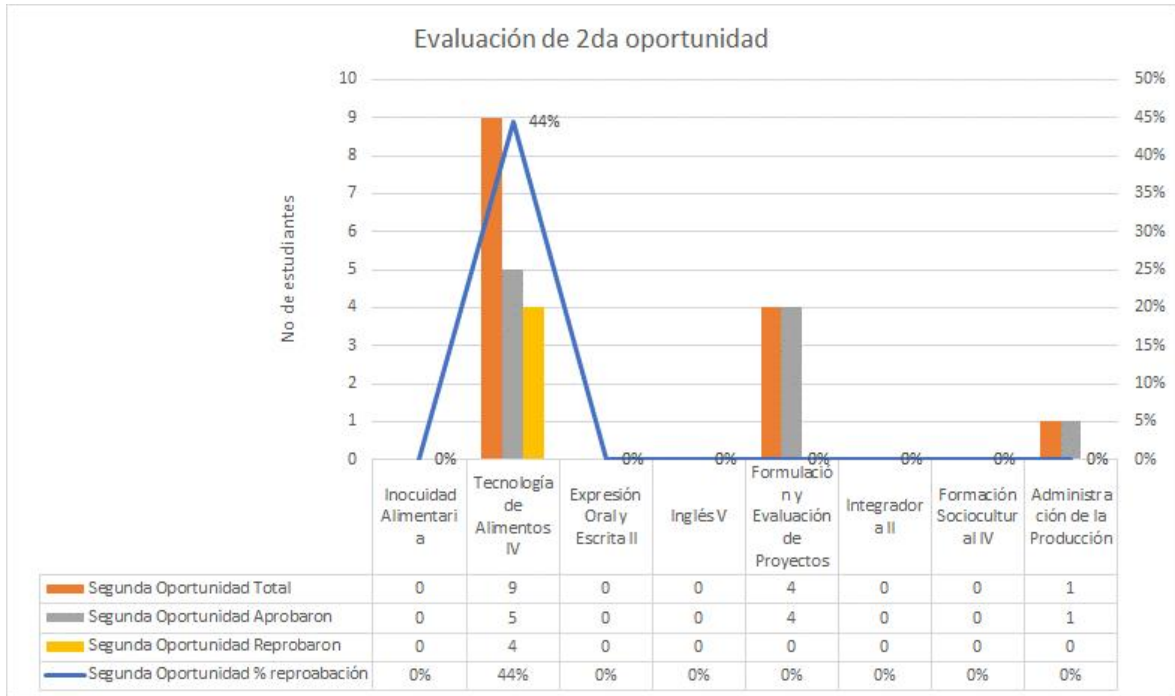
http://10.100.96.7/siin3/controlEscolar/reportes/indicadores/reportes/general_reportes_indicadores.php?txtIdEmpleado=E434&txtEmpleado=MTRA.+YASHARED+SALDA%C3%91A+TAPIA&txtIdPeriodo=69&txtPeriodo=MAYO-AGOSTO-2019&lstReportes=116&cmbPeriodos=68*ENERO-ABRIL-2019&cmbUnidad=0*UNIVERSIDAD+TECNOL%C3%93GICA+DEL+VALLE+DEL+MEZQUITAL&Aceptar=Enviar a 20 de mayo de 2019

7.2.3 Evaluación 2^{da} oportunidad

Asignatura	Cuatrimestre	Segunda Oportunidad			
		Total	Aprobaron	Reprobaron	% reprobación
<i>Inocuidad Alimentaria</i>	5	0	0	0	0%
<i>Tecnología de Alimentos IV</i>	5	9	5	4	44%
<i>Expresión Oral y Escrita II</i>	5	0	0	0	0%
<i>Inglés V</i>	5	0	0	0	0%
<i>Formulación y Evaluación de Proyectos</i>	5	4	4	0	0%
<i>Integradora II</i>	5	0	0	0	0%
<i>Formación Sociocultural IV</i>	5	0	0	0	0%
<i>Administración de la Producción</i>	5	1	1	0	0%

Fuente:

http://10.100.96.7/siin3/controlEscolar/reportes/indicadores/reportes/general_reportes_indicadores.php?txtIdEmpleado=E434&txtEmpleado=MTRA.+YASHARED+SALDA%C3%91A+TAPIA&txtIdPeriodo=69&txtPeriodo=MAYO-AGOSTO-2019&lstReportes=116&cmbPeriodos=68*ENERO-ABRIL-2019&cmbUnidad=0*UNIVERSIDAD+TECNOL%C3%93GICA+DEL+VALLE+DEL+MEZQUITAL&Aceptar=Enviar a 20 de mayo de 2019



Meta estudiantes acreditados 70%
Asignaturas que no cumple el mínimo alcanzable

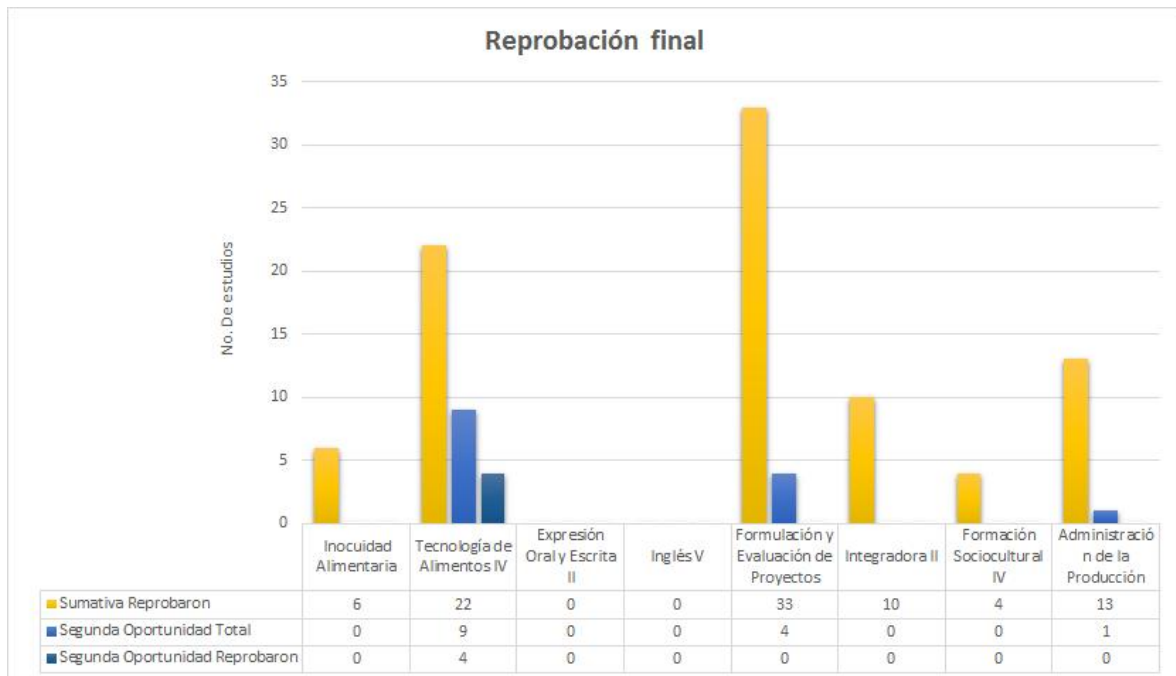
Asignatura	Cuatrimestre	Segunda Oportunidad			
		Total	Aprobaron	Re aprobaron	% reproabación
Tecnología de Alimentos IV	5	9	5	4	44%

Fuente:

http://10.100.96.7/siin3/controlEscolar/reportes/indicadores/reportes/general_reportes_indicadores.php?txtIdEmpleado=E434&txtEmpleado=MTRA.+YASHARED+SALDA%3%91A+TAPIA&txtIdPeriodo=69&txtPeriodo=MAYO-AGOSTO-2019&lstReportes=116&cmbPeriodos=68*ENERO-ABRIL-2019&cmbUnidad=0*UNIVERSIDAD+TECNOL%C3%93GICA+DEL+VALLE+DEL+MEZQUITAL&Aceptar=Enviar a 20 de mayo de 2019

TÉCNICO SUPERIOR UNIVERSITARIO EN PROCESOS ALIMENTARIOS

Asignatura	Cuatrimestre	Sumativa			Segunda Oportunidad		
		Total	Aprobaron	Reprobaron	Total	Aprobaron	Reprobaron
Inocuidad Alimentaria	5	39	33	6	0	0	0
Tecnología de Alimentos IV	5	39	17	22	9	5	4
Expresión Oral y Escrita II	5	39	39	0	0	0	0
Inglés V	5	39	39	0	0	0	0
Formulación y Evaluación de Proyectos	5	39	6	33	4	4	0
Integradora II	5	39	29	10	0	0	0
Formación Sociocultural IV	5	39	35	4	0	0	0
Administración de la Producción	5	39	26	13	1	1	0



TÉCNICO SUPERIOR UNIVERSITARIO EN PROCESOS ALIMENTARIOS										
Asignatura	Cuatrimestre	Sumativa			Primera Oportunidad			Segunda Oportunidad		
		Total	Aprobaron	Reprobaron	Total	Aprobaron	Reprobaron	Total	Aprobaron	Reprobaron
Conservación de alimentos	2	47	46	1	1	0	1	1	0	1
Probabilidad y estadística	2	47	16	31	31	17	14	14	13	1
Funciones matemáticas	2	47	24	23	23	18	5	5	2	3
Química orgánica	2	47	32	15	15	11	4	4	2	2
Formación sociocultural II	2	47	43	4	4	3	1	1	0	1
Tecnología de alimentos I	2	47	22	25	25	15	10	10	6	4
Microbiología	2	47	46	1	1	0	1	1	0	1
Inglés II	2	47	31	16	16	10	6	6	3	3
Inocuidad Alimentaria	5	39	33	6	6	6	0	0	0	0
Tecnología de Alimentos IV	5	39	17	22	22	13	9	9	5	4
Expresión Oral y Escrita II	5	39	39	0	0	0	0	0	0	0
Inglés V	5	39	39	0	0	0	0	0	0	0
Formulación y Evaluación de Proyectos	5	39	6	33	33	29	4	4	4	0
Integradora II	5	39	29	10	10	10	0	0	0	0
Formación Sociocultural IV	5	39	35	4	4	4	0	0	0	0
Administración de la Producción	5	39	26	13	13	12	1	1	1	0
Total de estudiantes		86	9	77	77	43	34	34	26	8

Fuente:

http://10.100.96.7/siin3/controlEscolar/reportes/indicadores/reportes/general_reportes_indicadores.php?txtIdEmpleado=E434&txtEmpleado=MTRA.+YASHARED+SALDA%C3%91A+TAPIA&txtIdPeriodo=69&txtPeriodo=MAYO-AGOSTO-2019&lstReportes=116&cmbPeriodos=68*ENERO-ABRIL-2019&cmbUnidad=0*UNIVERSIDAD+TECNOL%C3%93GICA+DEL+VALLE+DEL+MEZQUITAL&Acceptar=Enviar a 20 de mayo de 2019

8. TÉCNICO SUPERIOR UNIVERSITARIO EN TURISMO

8.1 TÉCNICO SUPERIOR UNIVERSITARIO EN TURISMO ÁREA DESARROLLO DE PRODUCTOS ALTERNATIVOS/ Segundo Cuatrimestre y Quinto Cuatrimestre

9

Fuente:

TÉCNICO SUPERIOR UNIVERSITARIO EN TURISMO AREA DESARROLLO DE PRODUCTOS ALTERNATIVOS													
Asignatura	Cuatrimestre	Sumativa				Primera Oportunidad				Segunda Oportunidad			
		Total	Aprobaron	Reprobaron	%	Total	Aprobaron	Reprobaron	%	Total	Aprobaron	Reprobaron	%
Servicios de Hospedaje y Alimentos y Bebidas	2	23	23	0	0%	0	0	0	0%	0	0	0	0%
Formación Sociocultural II	2	23	19	4	17%	4	4	0	0%	0	0	0	0%
Servicios de Turismo Cultural y de Naturaleza	2	23	21	2	9%	2	1	1	50%	1	1	0	0%
Gestión de la Calidad	2	23	23	0	0%	0	0	0	0%	0	0	0	0%
Sustentabilidad en el Turismo	2	23	23	0	0%	0	0	0	0%	0	0	0	0%
Inglés II (2017)	2	23	18	5	22%	5	2	3	60%	3	3	0	0%
Estadística	2	23	16	7	30%	7	7	0	0%	0	0	0	0%
Comercialización y Herramientas Digitales	5	23	22	1	4%	1	1	0	0%	0	0	0	0%
Investigación Aplicada al Turismo	5	23	23	0	0%	0	0	0	0%	0	0	0	0%
Diseño de Experiencias Turísticas	5	23	15	8	35%	8	5	3	38%	3	3	0	0%
Inglés V (2018)	5	23	15	8	35%	8	7	1	13%	1	0	1	100%
Expresión Oral y Escrita II	5	23	12	11	48%	11	9	2	18%	2	2	0	0%
Integradora II	5	23	23	0	0%	0	0	0	0%	0	0	0	0%
Cultura y Desarrollo Turístico	5	23	16	7	30%	7	6	1	14%	1	1	0	0%
Frases II	5	23	5	18	78%	18	18	0	0%	0	0	0	0%
Total de estudiantes		46	17	25	63%	29	20	9	31%	9	9	0	0%

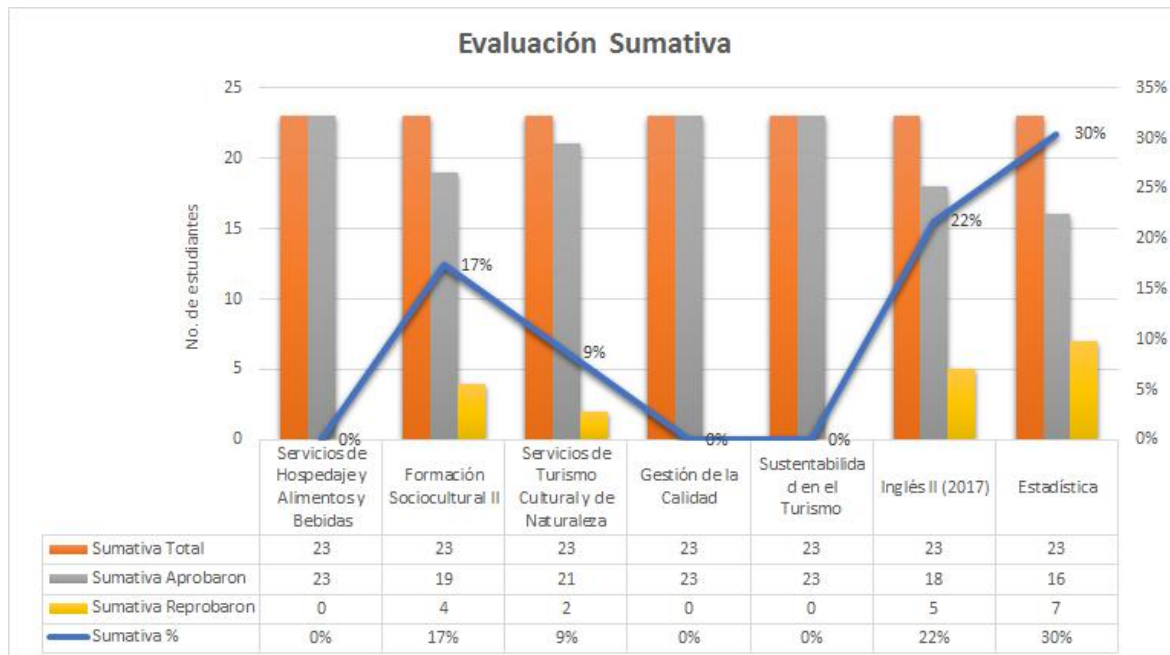
http://10.100.96.7/siin3/controlEscolar/reportes/indicadores/reportes/general_reportes_indicadores.php?txtIdEmpleado=E434&txtEmpleado=MTRA.+YASHARE D+SALDA%C3%91A+TAPIA&txtIdPeriodo=69&txtPeriodo=MAYO-AGOSTO-2019&lstReportes=116&cmbPeriodos=68*ENERO-ABRIL-2019&cmbUnidad=0*UNIVERSIDAD+TECNOL%C3%93GICA+DEL+VALLE+DEL+MEZQUITAL&Acceptar=Enviar a 20 de mayo de 2019

9.1.1 Evaluación Sumativa

Segundo Cuatrimestre

Asignatura	Cuatrimestre	Sumativa			
		Total	Aprobaron	Reprobaron	%
Servicios de Hospedaje y Alimentos y Bebidas	2	23	23	0	0%
Formación Sociocultural II	2	23	19	4	17%
Servicios de Turismo Cultural y de Naturaleza	2	23	21	2	9%
Gestión de la Calidad	2	23	23	0	0%
Sustentabilidad en el Turismo	2	23	23	0	0%
Inglés II (2017)	2	23	18	5	22%
Estadística	2	23	16	7	30%

http://10.100.96.7/siin3/controlEscolar/reportes/indicadores/reportes/general_reportes_indicadores.php?txtIdEmpleado=E434&txtEmpleado=MTRA.+YASHARE D+SALDA%C3%91A+TAPIA&txtIdPeriodo=69&txtPeriodo=MAYO-AGOSTO-2019&lstReportes=116&cmbPeriodos=68*ENERO-ABRIL-2019&cmbUnidad=0*UNIVERSIDAD+TECNOL%C3%93GICA+DEL+VALLE+DEL+MEZQUITAL&Aceptar=Enviar a 20 de mayo de 2019



Meta estudiantes acreditados 70%
Asignaturas que no cumple el mínimo alcanzable

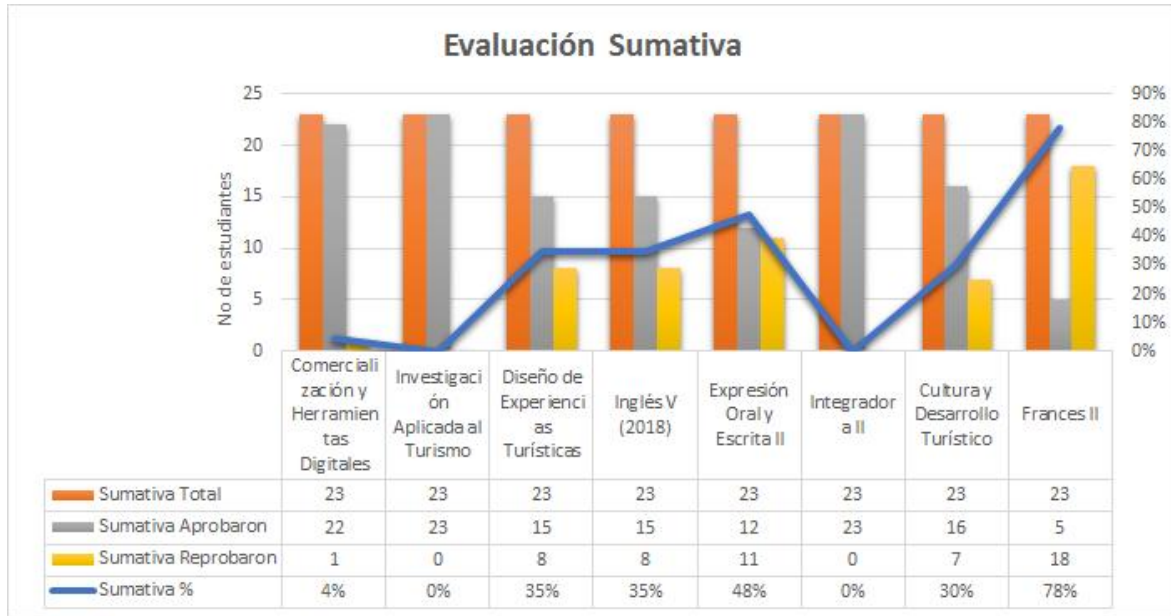
Asignatura	Cuatrimestre	Sumativa			
		Total	Aprobaron	Reprobaron	%
Formación Sociocultural II	2	23	19	4	17%
Servicios de Turismo Cultural y de Naturaleza	2	23	21	2	9%
Inglés II (2017)	2	23	18	5	22%
Estadística	2	23	16	7	30%

http://10.100.96.7/sin3/controlEscolar/reportes/indicadores/reportes/general_reportes_indicadores.php?txtIdEmpleado=E434&txtEmpleado=MTRA.+YASHARE D+SALDA%C3%91A+TAPIA&txtIdPeriodo=69&txtPeriodo=MAYO-AGOSTO-2019&lstReportes=116&cmbPeriodos=68*ENERO-ABRIL-2019&cmbUnidad=0*UNIVERSIDAD+TECNOL%C3%93GICA+DEL+VALLE+DEL+MEZQUITAL&Aceptar=Enviar a 20 de mayo de 2019

Quinto Cuatrimestre

Asignatura	Cuatrimestre	Sumativa			
		Total	Aprobaron	Reprobaron	%
Comercialización y Herramientas Digitales	5	23	22	1	4%
Investigación Aplicada al Turismo	5	23	23	0	0%
Diseño de Experiencias Turísticas	5	23	15	8	35%
Inglés V (2018)	5	23	15	8	35%
Expresión Oral y Escrita II	5	23	12	11	48%
Integradora II	5	23	23	0	0%
Cultura y Desarrollo Turístico	5	23	16	7	30%
Francés II	5	23	5	18	78%

http://10.100.96.7/sin3/controlEscolar/reportes/indicadores/reportes/general_reportes_indicadores.php?txtIdEmpleado=E434&txtEmpleado=MTRA.+YASHARE D+SALDA%C3%91A+TAPIA&txtIdPeriodo=69&txtPeriodo=MAYO-AGOSTO-2019&lstReportes=116&cmbPeriodos=68*ENERO-ABRIL-2019&cmbUnidad=0*UNIVERSIDAD+TECNOL%C3%93GICA+DEL+VALLE+DEL+MEZQUITAL&Aceptar=Enviar a 20 de mayo de 2019



Meta estudiantes acreditados 70%
Asignaturas que no cumple el mínimo alcanzable

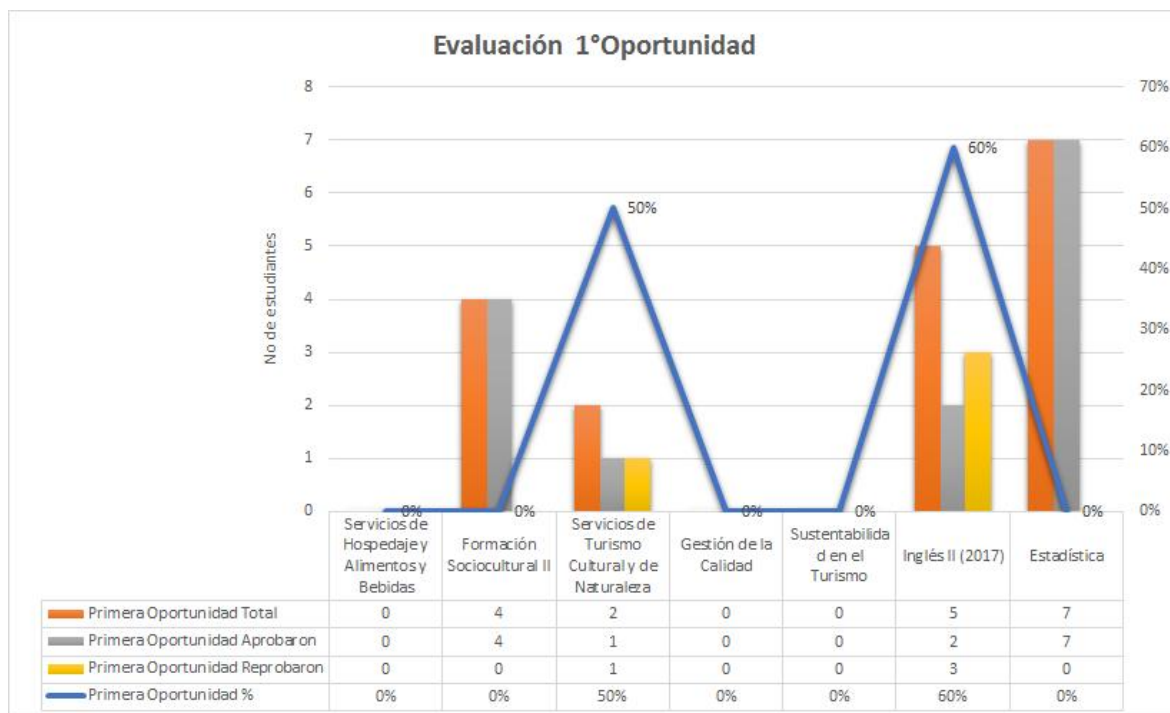
Asignatura	Cuatrimestre	Sumativa			
		Total	Aprobaron	Reprobaron	%
Comercialización y Herramientas Digitales	5	23	22	1	4%
Diseño de Experiencias Turísticas	5	23	15	8	35%
Inglés V (2018)	5	23	15	8	35%
Expresión Oral y Escrita II	5	23	12	11	48%
Cultura y Desarrollo Turístico	5	23	16	7	30%
Francés II	5	23	5	18	78%

http://10.100.96.7/siin3/controlEscolar/reportes/indicadores/reportes/general_reportes_indicadores.php?txtIdEmpleado=E434&txtEmpleado=MTRA.+YASHARE D+SALDA%C3%91A+TAPIA&txtIdPeriodo=69&txtPeriodo=MAYO-AGOSTO-2019&lstReportes=116&cmbPeriodos=68*ENERO-ABRIL-2019&cmbUnidad=0*UNIVERSIDAD+TECNOL%C3%93GICA+DEL+VALLE+DEL+MEZQUITAL&Aceptar=Enviar a 20 de mayo de 2019

9.1.2 Evaluación 1^{ra} Oportunidad Segundo Cuatrimestre

Asignatura	Cuatrimestre	Primera Oportunidad			
		Total	Aprobaron	Reprobaron	%
Servicios de Hospedaje y Alimentos y Bebidas	2	0	0	0	0%
Formación Sociocultural II	2	4	4	0	0%
Servicios de Turismo Cultural y de Naturaleza	2	2	1	1	50%
Gestión de la Calidad	2	0	0	0	0%
Sustentabilidad en el Turismo	2	0	0	0	0%
Inglés II (2017)	2	5	2	3	60%
Estadística	2	7	7	0	0%

http://10.100.96.7/siin3/controlEscolar/reportes/indicadores/reportes/general_reportes_indicadores.php?txtIdEmpleado=E434&txtEmpleado=MTRA.+YASHARE D+SALDA%C3%91A+TAPIA&txtIdPeriodo=69&txtPeriodo=MAYO-AGOSTO-2019&lstReportes=116&cmbPeriodos=68*ENERO-ABRIL-2019&cmbUnidad=0*UNIVERSIDAD+TECNOL%C3%93GICA+DEL+VALLE+DEL+MEZQUITAL&Aceptar=Enviar a 20 de mayo de 2019



Meta estudiantes acreditados 70%
Asignaturas que no cumple el mínimo alcanzable

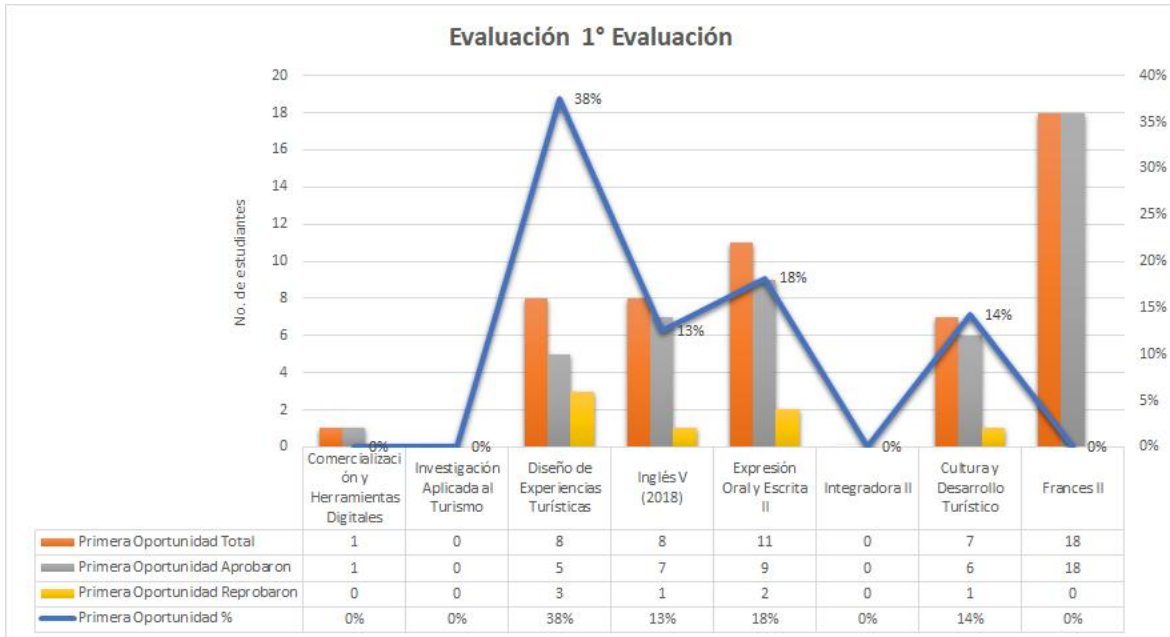
Asignatura	Cuatrimestre	Primera Oportunidad			
		Total	Aprobaron	Reprobaron	%
Servicios de Turismo Cultural y de Naturaleza	2	2	1	1	50%
Inglés II (2017)	2	5	2	3	60%

http://10.100.96.7/sin3/controlEscolar/reportes/indicadores/reportes/general_reportes_indicadores.php?txtIdEmpleado=E434&txtEmpleado=MTRA.+YASHARE D+SALDA%C3%91A+TAPIA&txtIdPeriodo=69&txtPeriodo=MAYO-AGOSTO-2019&lstReportes=116&cmbPeriodos=68*ENERO-ABRIL-2019&cmbUnidad=0*UNIVERSIDAD+TECNOL%C3%93GICA+DEL+VALLE+DEL+MEZQUITAL&Aceptar=Enviar a 20 de mayo de 2019

Quinto Cuatrimestre

Asignatura	Cuatrimestre	Primera Oportunidad			
		Total	Aprobaron	Reprobaron	%
Comercialización y Herramientas Digitales	5	1	1	0	0%
Investigación Aplicada al Turismo	5	0	0	0	0%
Diseño de Experiencias Turísticas	5	8	5	3	38%
Inglés V (2018)	5	8	7	1	13%
Expresión Oral y Escrita II	5	11	9	2	18%
Integradora II	5	0	0	0	0%
Cultura y Desarrollo Turístico	5	7	6	1	14%
Francés II	5	18	18	0	0%

http://10.100.96.7/sin3/controlEscolar/reportes/indicadores/reportes/general_reportes_indicadores.php?txtIdEmpleado=E434&txtEmpleado=MTRA.+YASHARE D+SALDA%C3%91A+TAPIA&txtIdPeriodo=69&txtPeriodo=MAYO-AGOSTO-2019&lstReportes=116&cmbPeriodos=68*ENERO-ABRIL-2019&cmbUnidad=0*UNIVERSIDAD+TECNOL%C3%93GICA+DEL+VALLE+DEL+MEZQUITAL&Aceptar=Enviar a 20 de mayo de 2019



Meta estudiantes acreditados 70%
Asignaturas que no cumple el mínimo alcanzable

Asignatura	Cuatrimestre	Primera Oportunidad			
		Total	Aprobaron	Re aprobaron	%
Diseño de Experiencias Turísticas	5	8	5	3	38%
Inglés V (2018)	5	8	7	1	13%
Expresión Oral y Escrita II	5	11	9	2	18%
Cultura y Desarrollo Turístico	5	7	6	1	14%

http://10.100.96.7/sin3/controlEscolar/reportes/indicadores/reportes/general_reportes_indicadores.php?txtIdEmpleado=E434&txtEmpleado=MTRA.+YASHARE D+SALDA%C3%91A+TAPIA&txtIdPeriodo=69&txtPeriodo=MAYO-AGOSTO-2019&lstReportes=116&cmbPeriodos=68*ENERO-ABRIL-2019&cmbUnidad=0*UNIVERSIDAD+TECNOL%C3%93GICA+DEL+VALLE+DEL+MEZQUITAL&Aceptar=Enviar a 20 de mayo de 2019

9.1.3 Evaluación 2^{da} Oportunidad Segundo Cuatrimestre

TÉCNICO SUPERIOR UNIVERSITARIO EN TURISMO AREA DESARROLLO DE PRODUCTOS ALTERNATIVOS					
Asignatura	Cuatrimestre	Segunda Oportunidad			
		Total	Aprobaron	Reprobaron	%
Servicios de Hospedaje y Alimentos y Bebidas	2	0	0	0	0%
Formación Sociocultural II	2	0	0	0	0%
Servicios de Turismo Cultural y de Naturaleza	2	1	1	0	0%
Gestión de la Calidad	2	0	0	0	0%
Sustentabilidad en el Turismo	2	0	0	0	0%
Inglés II (2017)	2	3	3	0	0%
Estadística	2	0	0	0	0%

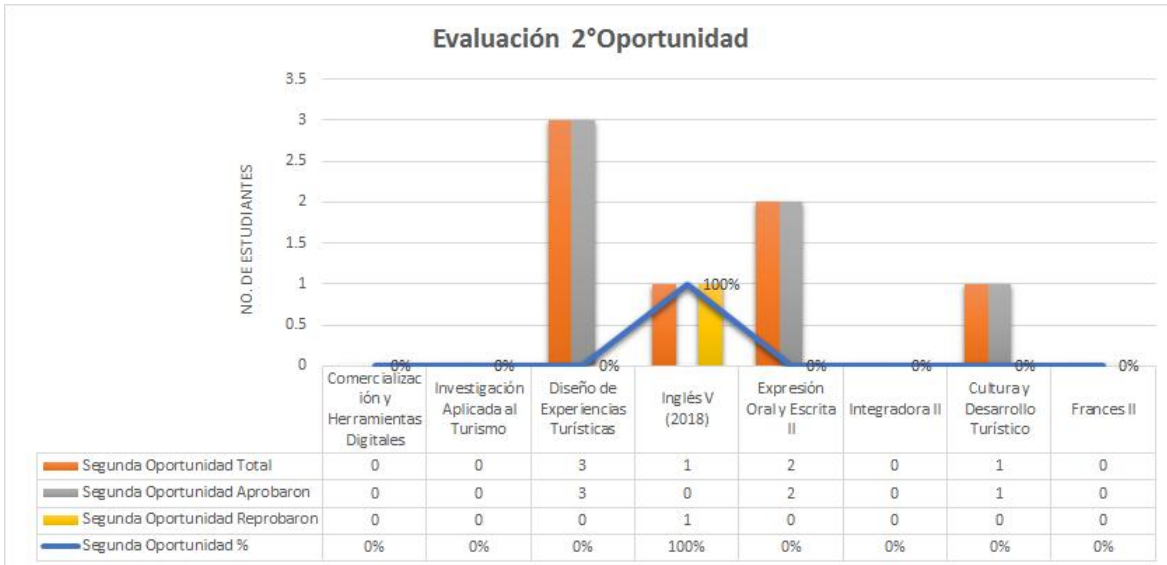
http://10.100.96.7/sin3/controlEscolar/reportes/indicadores/reportes/general_reportes_indicadores.php?txtIdEmpleado=E434&txtEmpleado=MTRA.+YASHARE D+SALDA%C3%91A+TAPIA&txtIdPeriodo=69&txtPeriodo=MAYO-AGOSTO-2019&lstReportes=116&cmbPeriodos=68*ENERO-ABRIL-2019&cmbUnidad=0*UNIVERSIDAD+TECNOL%C3%93GICA+DEL+VALLE+DEL+MEZQUITAL&Aceptar=Enviar a 20 de mayo de 2019

Meta estudiantes acreditados 70%
Asignaturas que no cumple el mínimo alcanzable

Quinto Cuatrimestre

Asignatura	Cuatrimestre	Segunda Oportunidad			
		Total	Aprobaron	Reprobaron	%
Comercialización y Herramientas Digitales	5	0	0	0	0%
Investigación Aplicada al Turismo	5	0	0	0	0%
Diseño de Experiencias Turísticas	5	3	3	0	0%
Inglés V (2018)	5	1	0	1	100%
Expresión Oral y Escrita II	5	2	2	0	0%
Integradora II	5	0	0	0	0%
Cultura y Desarrollo Turístico	5	1	1	0	0%
Francés II	5	0	0	0	0%

http://10.100.96.7/sin3/controlEscolar/reportes/indicadores/reportes/general_reportes_indicadores.php?txtIdEmpleado=E434&txtEmpleado=MTRA.+YASHARE D+SALDA%C3%91A+TAPIA&txtIdPeriodo=69&txtPeriodo=MAYO-AGOSTO-2019&lstReportes=116&cmbPeriodos=68*ENERO-ABRIL-2019&cmbUnidad=0*UNIVERSIDAD+TECNOL%C3%93GICA+DEL+VALLE+DEL+MEZQUITAL&Aceptar=Enviar a 20 de mayo de 2019



TÉCNICO SUPERIOR UNIVERSITARIO EN TURISMO AREA DESARROLLO DE PRODUCTOS ALTERNATIVOS									
Asignatura	Cuatrimestre	Sumativa				Segunda Oportunidad			
		Total	Aprobaron	Reprobaron	%	Total	Aprobaron	Reprobaron	%
Servicios de Hospedaje y Alimentos y Bebidas	2	23	23	0	0%	0	0	0	0%
Formación Sociocultural II	2	23	19	4	17%	0	0	0	0%
Servicios de Turismo Cultural y de Naturaleza	2	23	21	2	9%	1	1	0	0%
Gestión de la Calidad	2	23	23	0	0%	0	0	0	0%
Sustentabilidad en el Turismo	2	23	23	0	0%	0	0	0	0%
Inglés II (2017)	2	23	18	5	22%	3	3	0	0%
Estadística	2	23	16	7	30%	0	0	0	0%
Comercialización y Herramientas Digitales	5	23	22	1	4%	0	0	0	0%
Investigación Aplicada al Turismo	5	23	23	0	0%	0	0	0	0%
Diseño de Experiencias Turísticas	5	23	15	8	35%	3	3	0	0%
Inglés V (2018)	5	23	15	8	35%	1	0	1	100%
Expresión Oral y Escrita II	5	23	12	11	48%	2	2	0	0%
Integradora II	5	23	23	0	0%	0	0	0	0%
Cultura y Desarrollo Turístico	5	23	16	7	30%	1	1	0	0%
Francés II	5	23	5	18	78%	0	0	0	0%
Total de estudiantes		46	17	29	63%	9	9	0	0%

http://10.100.96.7/sin3/controlEscolar/reportes/indicadores/reportes/general_reportes_indicadores.php?txtIdEmpleado=E434&txtEmpleado=MTRA.+YASHARE D+SALDA%C3%91A+TAPIA&txtIdPeriodo=69&txtPeriodo=MAYO-AGOSTO-2019&lstReportes=116&cmbPeriodos=68*ENERO-ABRIL-2019&cmbUnidad=0*UNIVERSIDAD+TECNOL%C3%93GICA+DEL+VALLE+DEL+MEZQUITAL&Aceptar=Enviar a 20 de mayo de 2019

9.2 TÉCNICO SUPERIOR UNIVERSITARIO EN TURISMO ÁREA HOTELERÍA / Segundo Cuatrimestre y Quinto Cuatrimestre

Asignatura	Cuatrimestr e	TÉCNICO SUPERIOR UNIVERSITARIO EN TURISMO AREA HOTELERÍA											
		Sumativa				Primera Oportunidad				Segunda Oportunidad			
		Total	Aprobaron	Reprobaron	%	Total	Aprobaron	Reprobaron	%	Total	Aprobaron	Reprobaron	%
Servicios de Hospedaje y Alimentos y Bebidas	2	50	50	0	0%	0	0	0	0%	0	0	0	0%
Formación Sociocultural II	2	50	33	17	34%	17	17	0	0%	0	0	0	0%
Servicios de Turismo Cultural y de Naturaleza	2	50	42	8	16%	8	8	0	0%	0	0	0	0%
Gestión de la Calidad	2	50	48	2	4%	2	2	0	0%	0	0	0	0%
Sustentabilidad en el Turismo	2	50	41	9	18%	9	6	3	33%	3	3	0	0%
Inglés II (2017)	2	50	39	11	22%	11	9	2	18%	2	2	0	0%
Estadística	2	50	49	1	2%	1	1	0	0%	0	0	0	0%
Relaciones Públicas y Concierge	5	37	37	0	0%	0	0	0	0%	0	0	0	0%
Centros de Consumo en Hotelería	5	37	36	1	3%	1	1	0	0%	0	0	0	0%
Inglés V (2018)	5	37	17	20	54%	20	15	5	25%	5	5	0	0%
Expresión Oral y Escrita II	5	37	30	7	19%	7	6	1	14%	1	1	0	0%
Integradora II	5	37	37	0	0%	0	0	0	0%	0	0	0	0%
Formación de Capital Humano	5	37	32	5	14%	5	5	0	0%	0	0	0	0%
Logística de Eventos	5	37	31	6	16%	6	2	4	67%	4	4	0	0%
Animación Turística y Sociocultural	5	37	37	0	0%	0	0	0	0%	0	0	0	0%
Francés II	5	37	9	28	76%	28	13	15	54%	15	15	0	0%

Fuente:

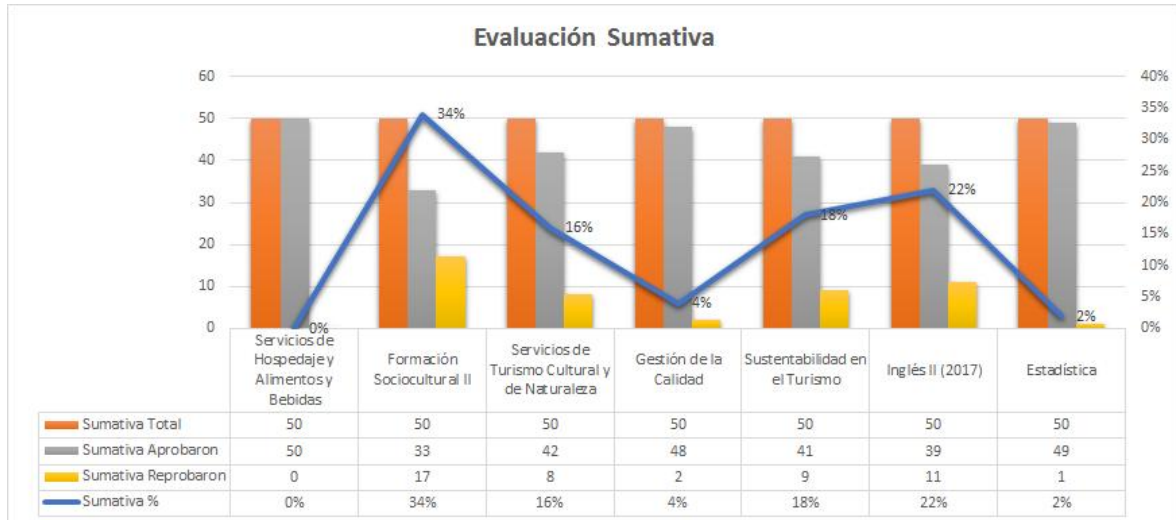
http://10.100.96.7/siin3/controlEscolar/reportes/indicadores/reportes/general_reportes_indicadores.php?txtIdEmpleado=E434&txtEmpleado=MTRA.+YASHARE
D+SALDA%C3%91A+TAPIA&txtIdPeriodo=69&txtPeriodo=MAYO-AGOSTO-2019&lstReportes=116&cmbPeriodos=68*ENERO-ABRIL-2019&cmbUnidad=0*UNIVERSIDAD+TECNOL%C3%93GICA+DEL+VALLE+DEL+MEZQUITAL&Aceptar=Enviar a 20 de mayo de 2019

9.2.1 Evaluación Sumativa Segundo Cuatrimestre

Asignatura	Cuatrimestr e	Sumativa			
		Total	Aprobaron	Reprobaron	%
Servicios de Hospedaje y Alimentos y Bebidas	2	50	50	0	0%
Formación Sociocultural II	2	50	33	17	34%
Servicios de Turismo Cultural y de Naturaleza	2	50	42	8	16%
Gestión de la Calidad	2	50	48	2	4%
Sustentabilidad en el Turismo	2	50	41	9	18%
Inglés II (2017)	2	50	39	11	22%
Estadística	2	50	49	1	2%

Fuente:

http://10.100.96.7/siin3/controlEscolar/reportes/indicadores/reportes/general_reportes_indicadores.php?txtIdEmpleado=E434&txtEmpleado=MTRA.+YASHARE
D+SALDA%C3%91A+TAPIA&txtIdPeriodo=69&txtPeriodo=MAYO-AGOSTO-2019&lstReportes=116&cmbPeriodos=68*ENERO-ABRIL-2019&cmbUnidad=0*UNIVERSIDAD+TECNOL%C3%93GICA+DEL+VALLE+DEL+MEZQUITAL&Aceptar=Enviar a 20 de mayo de 2019



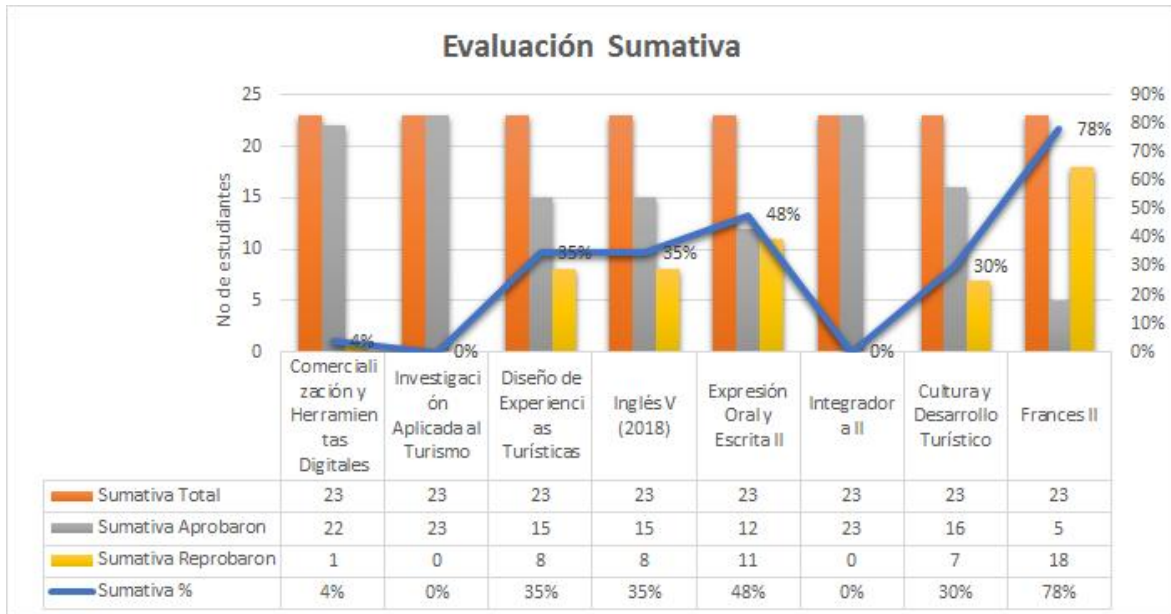
Meta estudiantes acreditados 70%
Asignaturas que no cumple el mínimo alcanzable

Asignatura	Cuatrimestre	Sumativa			
		Total	Aprobaron	Reprobaron	%
Formación Sociocultural II	2	50	33	17	34%
Servicios de Turismo Cultural y de Naturaleza	2	50	42	8	16%
Gestión de la Calidad	2	50	48	2	4%
Sustentabilidad en el Turismo	2	50	41	9	18%
Inglés II (2017)	2	50	39	11	22%
Estadística	2	50	49	1	2%

9.2.2 Evaluación Sumativa Quinto Cuatrimestre

Asignatura	Cuatrimestre	Sumativa			
		Total	Aprobaron	Reprobaron	%
Centros de Consumo en Hotelería	5	37	36	1	3%
Inglés V (2018)	5	37	17	20	54%
Expresión Oral y Escrita II	5	37	30	7	19%
Integradora II	5	37	37	0	0%
Formación de Capital Humano	5	37	32	5	14%
Logística de Eventos	5	37	31	6	16%
Animación Turística y Sociocultural	5	37	37	0	0%
Frances II	5	37	9	28	76%
Total de estudiantes		87	33	54	62%

Fuente:
http://10.100.96.7/sin3/controlEscolar/reportes/indicadores/reportes/general_reportes_indicadores.php?txtIdEmpleado=E434&txtEmpleado=MTRA.+YASHARE D+SALDA%C3%91A+TAPIA&txtIdPeriodo=69&txtPeriodo=MAYO-AGOSTO-2019&lstReportes=116&cmbPeriodos=68*ENERO-ABRIL-2019&cmbUnidad=0*UNIVERSIDAD+TECNOL%C3%93GICA+DEL+VALLE+DEL+MEZQUITAL&Aceptar=Enviar a 20 de mayo de 2019



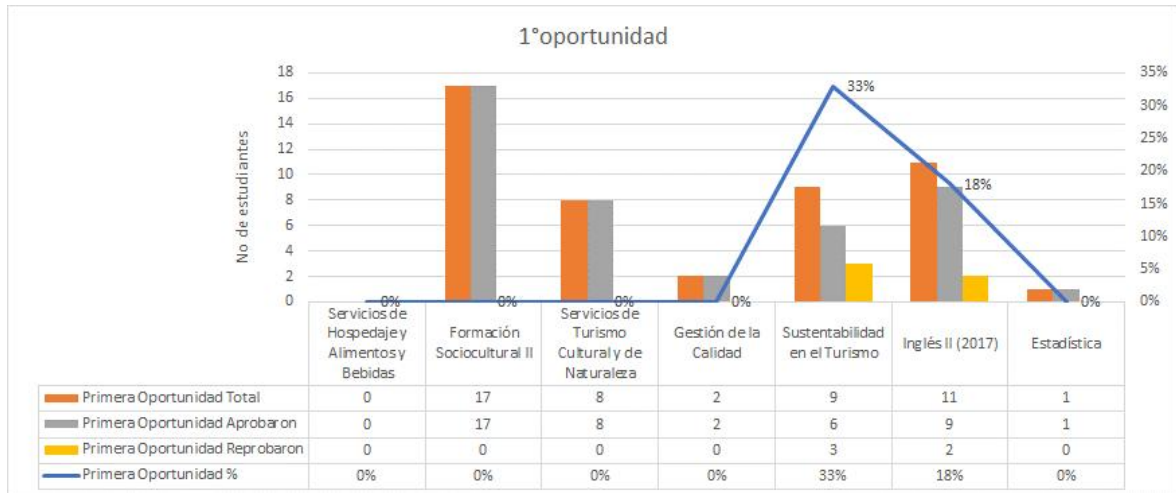
Meta estudiantes acreditados 70%
Asignaturas que no cumple el mínimo alcanzable

Asignatura	Cuatrimestre	Sumativa			
		Total	Aprobaron	Reprobaron	%
Comercialización y Herramientas Digitales	5	23	22	1	4%
Investigación Aplicada al Turismo	5	23	23	0	0%
Diseño de Experiencias Turísticas	5	23	15	8	35%
Inglés V (2018)	5	23	15	8	35%
Expresión Oral y Escrita II	5	23	12	11	48%
Integradora II	5	23	23	0	0%
Cultura y Desarrollo Turístico	5	23	16	7	30%
Frances II	5	23	5	18	78%

9.2.3 Evaluación 1^{ra} Oportunidad Segundo Cuatrimestre

Asignatura	Cuatrimestre	Primera Oportunidad			
		Total	Aprobaron	Reprobaron	%
Servicios de Hospedaje y Alimentos y Bebidas	2	0	0	0	0%
Formación Sociocultural II	2	17	17	0	0%
Servicios de Turismo Cultural y de Naturaleza	2	8	8	0	0%
Gestión de la Calidad	2	2	2	0	0%
Sustentabilidad en el Turismo	2	9	6	3	33%
Inglés II (2017)	2	11	9	2	18%
Estadística	2	1	1	0	0%

Fuente:
http://10.100.96.7/siin3/controlEscolar/reportes/indicadores/reportes/general_reportes_indicadores.php?txtIdEmpleado=E434&txtEmpleado=MTRA.+YASHARE
 D+SALDA%C3%91A+TAPIA&txtIdPeriodo=69&txtPeriodo=MAYO-AGOSTO-2019&lstReportes=116&cmbPeriodos=68*ENERO-ABRIL-2019&cmbUnidad=0*UNIVERSIDAD+TECNOL%C3%93GICA+DEL+VALLE+DEL+MEZQUITAL&Aceptar=Enviar a 20 de mayo de 2019



Meta estudiantes acreditados 70%
Asignaturas que no cumple el mínimo alcanzable

TÉCNICO SUPERIOR UNIVERSITARIO EN TURISMO AREA HOTELERÍA					
Asignatura	Cuatrimestre	Primera Oportunidad			
		Total	Aprobaron	Reprobaron	%
Servicios de Hospedaje y Alimentos y Bebidas	2	0	0	0	0%
Formación Sociocultural II	2	17	17	0	0%
Servicios de Turismo Cultural y de Naturaleza	2	8	8	0	0%
Gestión de la Calidad	2	2	2	0	0%
Sustentabilidad en el Turismo	2	9	6	3	33%
Inglés II (2017)	2	11	9	2	18%
Estadística	2	1	1	0	0%

Fuente:
http://10.100.96.7/siin3/controlEscolar/reportes/indicadores/reportes/general_reportes_indicadores.php?txtIdEmpleado=E434&txtEmpleado=MTRA.+YASHARE
 D+SALDA%C3%91A+TAPIA&txtIdPeriodo=69&txtPeriodo=MAYO-AGOSTO-2019&lstReportes=116&cmbPeriodos=68*ENERO-ABRIL-2019&cmbUnidad=0*UNIVERSIDAD+TECNOL%C3%93GICA+DEL+VALLE+DEL+MEZQUITAL&Aceptar=Enviar a 20 de mayo de 2019

9.2.4 Evaluación 1^{ra} Oportunidad Quinto Cuatrimestre

Asignatura	Cuatrimestre	Primera Oportunidad			
		Total	Aprobaron	Reprobaron	%
Centros de Consumo en Hotelería	5	1	1	0	0%
Inglés V (2018)	5	20	15	5	25%
Expresión Oral y Escrita II	5	7	6	1	14%
Integradora II	5	0	0	0	0%
Formación de Capital Humano	5	5	5	0	0%
Logística de Eventos	5	6	2	4	67%
Animación Turística y Sociocultural	5	0	0	0	0%
Frances II	5	28	13	15	54%
Total de estudiantes		54	34	20	37%

Fuente:

http://10.100.96.7/siin3/controlEscolar/reportes/indicadores/reportes/general_reportes_indicadores.php?txtIdEmpleado=E434&txtEmpleado=MTRA.+YASHARE D+SALDA%C3%91A+TAPIA&txtIdPeriodo=69&txtPeriodo=MAYO-AGOSTO-2019&lstReportes=116&cmbPeriodos=68*ENERO-ABRIL-2019&cmbUnidad=0*UNIVERSIDAD+TECNOL%C3%93GICA+DEL+VALLE+DEL+MEZQUITAL&Aceptar=Enviar a 20 de mayo de 2019



Meta estudiantes acreditados 70%
Asignaturas que no cumple el mínimo alcanzable

TÉCNICO SUPERIOR UNIVERSITARIO EN TURISMO AREA HOTELERÍA						
Asignatura	Cuatrimestre	Primera Oportunidad				
		Total	Aprobaron	Reprobaron	%	
Centros de Consumo en Hotelería	5	1	1	0	0%	
Inglés V (2018)	5	20	15	5	25%	
Expresión Oral y Escrita II	5	7	6	1	14%	
Integradora II	5	0	0	0	0%	
Formación de Capital Humano	5	5	5	0	0%	
Logística de Eventos	5	6	2	4	67%	
Animación Turística y Sociocultural	5	0	0	0	0%	
Francés II	5	28	13	15	54%	

Fuente:

http://10.100.96.7/siin3/controlEscolar/reportes/indicadores/reportes/general_reportes_indicadores.php?txtIdEmpleado=E434&txtEmpleado=MTRA.+YASHARE D+SALDA%C3%91A+TAPIA&txtIdPeriodo=69&txtPeriodo=MAYO-AGOSTO-2019&lstReportes=116&cmbPeriodos=68*ENERO-ABRIL-2019&cmbUnidad=0*UNIVERSIDAD+TECNOL%C3%93GICA+DEL+VALLE+DEL+MEZQUITAL&Aceptar=Enviar a 20 de mayo de 2019

9.2.5 Evaluación 2^{da} Oportunidad Segundo Cuatrimestre

TÉCNICO SUPERIOR UNIVERSITARIO EN TURISMO AREA HOTELERÍA						
Asignatura	Cuatrimestre	Segunda Oportunidad				
		Total	Aprobaron	Reprobaron	%	
Servicios de Hospedaje y Alimentos y Bebidas	2	0	0	0	0%	
Formación Sociocultural II	2	0	0	0	0%	
Servicios de Turismo Cultural y de Naturaleza	2	0	0	0	0%	
Gestión de la Calidad	2	0	0	0	0%	
Sustentabilidad en el Turismo	2	3	3	0	0%	
Inglés II (2017)	2	2	2	0	0%	
Estadística	2	0	0	0	0%	

Fuente:

http://10.100.96.7/siin3/controlEscolar/reportes/indicadores/reportes/general_reportes_indicadores.php?txtIdEmpleado=E434&txtEmpleado=MTRA.+YASHARE D+SALDA%C3%91A+TAPIA&txtIdPeriodo=69&txtPeriodo=MAYO-AGOSTO-2019&lstReportes=116&cmbPeriodos=68*ENERO-ABRIL-2019&cmbUnidad=0*UNIVERSIDAD+TECNOL%C3%93GICA+DEL+VALLE+DEL+MEZQUITAL&Aceptar=Enviar a 20 de mayo de 2019

9.2.6

Evaluación 2^{da} Oportunidad Quinto Cuatrimestre

TÉCNICO SUPERIOR UNIVERSITARIO EN TURISMO AREA HOTELERÍA						
Asignatura	Cuatrimestre	Segunda Oportunidad				
		Total	Aprobaron	Reprobaron	%	
Centros de Consumo en Hotelería	5	0	0	0	0%	
Inglés V (2018)	5	5	5	0	0%	
Expresión Oral y Escrita II	5	1	1	0	0%	
Integradora II	5	0	0	0	0%	
Formación de Capital Humano	5	0	0	0	0%	
Logística de Eventos	5	4	4	0	0%	
Animación Turística y Sociocultural	5	0	0	0	0%	
Frances II	5	15	15	0	0%	
Total de estudiantes		20	20	0	0%	

Fuente:

http://10.100.96.7/sin3/controlEscolar/reportes/indicadores/reportes/general_reportes_indicadores.php?txtIdEmpleado=E434&txtEmpleado=MTRA.+YASHARE D+SALDA%C3%91A+TAPIA&txtIdPeriodo=69&txtPeriodo=MAYO-AGOSTO-2019&lstReportes=116&cmbPeriodos=68*ENERO-ABRIL-2019&cmbUnidad=0*UNIVERSIDAD+TECNOL%C3%93GICA+DEL+VALLE+DEL+MEZQUITAL&Aceptar=Enviar a 20 de mayo de 2019

TÉCNICO SUPERIOR UNIVERSITARIO EN TURISMO AREA HOTELERÍA													
Asignatura	Cuatrimestre	Sumativa				Primera Oportunidad				Segunda Oportunidad			
		Total	Aprobaron	Reprobaron	%	Total	Aprobaron	Reprobaron	%	Total	Aprobaron	Reprobaron	%
Formación Sociocultural II	2	50	33	17	34%	17	17	0	0%	0	0	0	0%
Servicios de Turismo Cultural y de Naturaleza	2	50	42	8	16%	8	8	0	0%	0	0	0	0%
Sostenibilidad en el Turismo	2	50	43	7	14%	9	6	3	33%	3	3	0	0%
Inglés II (2017)	2	50	35	11	22%	11	9	2	18%	2	2	0	0%
Inglés V (2018)	5	37	17	20	54%	20	15	5	25%	5	5	0	0%
Expresión Oral y Escrita II	5	37	36	7	19%	7	6	1	14%	1	1	0	0%
Formación de Capital Humano	5	37	32	5	14%	5	5	0	0%	0	0	0	0%
Logística de Eventos	5	37	31	6	16%	6	2	4	67%	4	4	0	0%
Frances II	5	37	6	28	76%	28	13	15	54%	15	15	0	0%
Selección de la Calidad	2	50	48	2	4%	2	2	0	0%	0	0	0	0%
Estadística	2	50	49	1	2%	1	1	0	0%	0	0	0	0%
Centros de Consumo en Hotelería	5	37	36	1	3%	1	1	0	0%	0	0	0	0%
Servicios de Hospedaje y Alimentos y Bebidas	2	50	50	0	0%	0	0	0	0%	0	0	0	0%
Relaciones Públicas y Concierge	5	37	37	0	0%	0	0	0	0%	0	0	0	0%
Integradora II	5	37	37	0	0%	0	0	0	0%	0	0	0	0%
Animación Turística y Sociocultural	5	37	37	0	0%	0	0	0	0%	0	0	0	0%
Total de estudiantes		67	32	54	62%	54	34	20	37%	20	20	0	0%

Fuente:

http://10.100.96.7/sin3/controlEscolar/reportes/indicadores/reportes/general_reportes_indicadores.php?txtIdEmpleado=E434&txtEmpleado=MTRA.+YASHARED+SALDA%C3%91A+TAPIA&txtIdPeriodo=69&txtPeriodo=MAYO-AGOSTO-2019&lstReportes=116&cmbPeriodos=68*ENERO-ABRIL-2019&cmbUnidad=0*UNIVERSIDAD+TECNOL%C3%93GICA+DEL+VALLE+DEL+MEZQUITAL&Aceptar=Enviar a 20 de mayo de 2019

Estrategias para disminuir la reprobación

- Curso Remedial
- Grupos de estudios
- Asesorías en pares
- Talleres de técnicas de estudios
- Reforzar el Programa de Tutoría
- Talleres de comprensión de lectura
- Centro de aprendizaje virtual

10.1 TÉCNICO SUPERIOR UNIVERSITARIO EN TECNOLOGÍAS DE LA INFORMACIÓN AREA DESARROLLO DE SOFTWARE MULTIPLATAFORMA Segundo Cuatrimestre

Asignatura	Cuatrimestre	TÉCNICO SUPERIOR UNIVERSITARIO EN TECNOLOGÍAS DE LA INFORMACIÓN AREA DESARROLLO DE SOFTWARE MULTIPLATAFORMA											
		Sumativa				Primera Oportunidad				Segunda Oportunidad			
		Total	Aprobaron	Reprobaron	%reprobación	Total	Aprobaron	Reprobaron	%reprobación	Total	Aprobaron	Reprobaron	%reprobación
Inglés II (2018)	2	69	44	25	36%	75	18	9	36%	9	8	1	11%
Funciones Matemáticas	2	69	40	29	42%	29	18	11	38%	11	8	3	27%
Interconexión de Redes	2	69	35	34	49%	34	33	1	3%	1	0	1	100%
Formación Sociocultural II	2	69	58	11	16%	11	10	1	9%	1	0	1	100%
Metodologías y modelado de desarrollo de software	2	69	46	23	33%	23	19	4	17%	4	2	2	50%
Introducción al diseño digital	2	69	42	27	39%	27	25	2	7%	2	1	1	50%
Programación Orientada a Objetos	2	69	29	40	58%	40	25	14	35%	14	11	3	21%
Base de datos	2	69	38	31	45%	31	25	13	35%	11	9	2	18%
Total de estudiantes		69	12	57	83%	57	28	29	51%	29	26	3	10%

Fuente:

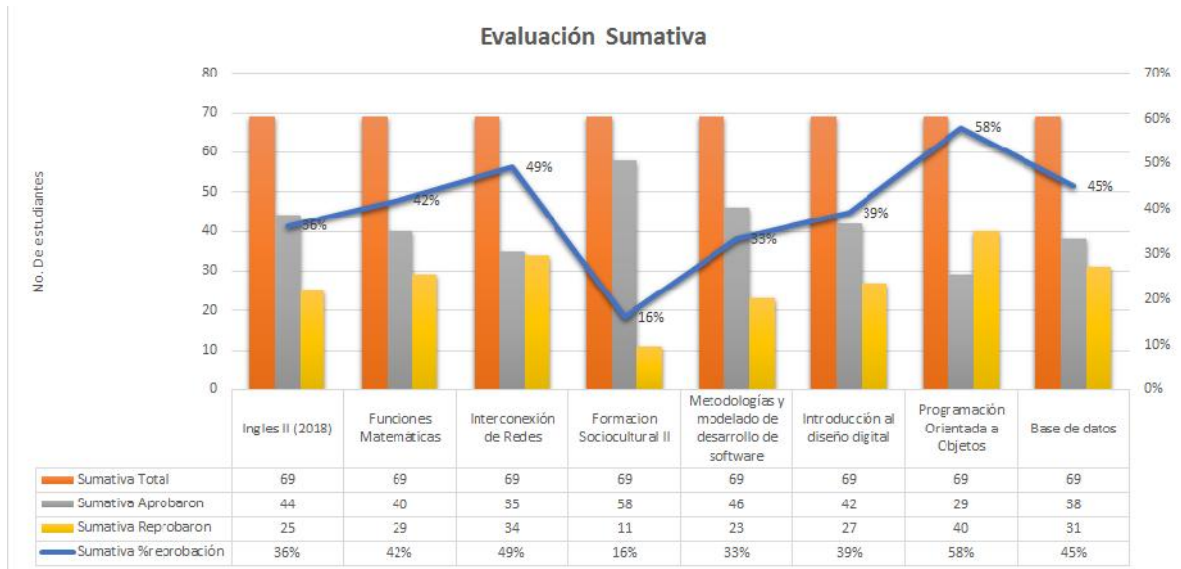
http://10.100.96.7/sin3/controlEscolar/reportes/indicadores/reportes/general_reportes_indicadores.php?txtIdEmpleado=E434&txtEmpleado=MTRA.+YASHARED+SALDA%C3%91A+TAPIA&txtIdPeriodo=69&txtPeriodo=MAYO-AGOSTO-2019&lstReportes=116&cmbPeriodos=68*ENERO-ABRIL-2019&cmbUnidad=0*UNIVERSIDAD+TECNOL%C3%93GICA+DEL+VALLE+DEL+MEZQUITAL&Aceptar=Enviar a 20 de mayo de 2019

10.2 Evaluación Sumativa

Asignatura	Cuatrimestre	Sumativa			
		Total	Aprobaron	Reprobaron	%reprobación
Inglés II (2018)	2	69	44	25	36%
Funciones Matemáticas	2	69	40	29	42%
Interconexión de Redes	2	69	35	34	49%
Formación Sociocultural II	2	69	58	11	16%
Metodologías y modelado de desarrollo de software	2	69	46	23	33%
Introducción al diseño digital	2	69	42	27	39%
Programación Orientada a Objetos	2	69	29	40	58%
Base de datos	2	69	38	31	45%

Fuente:

http://10.100.96.7/sin3/controlEscolar/reportes/indicadores/reportes/general_reportes_indicadores.php?txtIdEmpleado=E434&txtEmpleado=MTRA.+YASHARED+SALDA%C3%91A+TAPIA&txtIdPeriodo=69&txtPeriodo=MAYO-AGOSTO-2019&lstReportes=116&cmbPeriodos=68*ENERO-ABRIL-2019&cmbUnidad=0*UNIVERSIDAD+TECNOL%C3%93GICA+DEL+VALLE+DEL+MEZQUITAL&Aceptar=Enviar a 20 de mayo de 2019



Meta estudiantes acreditados 70%
Asignaturas que no cumple el mínimo alcanzable

Asignatura	Cuatrimestre	Sumativa			
		Total	Aprobaron	Reprobaron	%reprobación
Inglés II (2018)	2	69	44	25	36%
Funciones Matemáticas	2	69	40	29	42%
Interconexión de Redes	2	69	35	34	49%
Formación Sociocultural II	2	69	58	11	16%
Metodologías y modelado de desarrollo de software	2	69	46	23	33%
Introducción al diseño digital	2	69	42	27	39%
Programación Orientada a Objetos	2	69	29	40	58%
Base de datos	2	69	38	31	45%

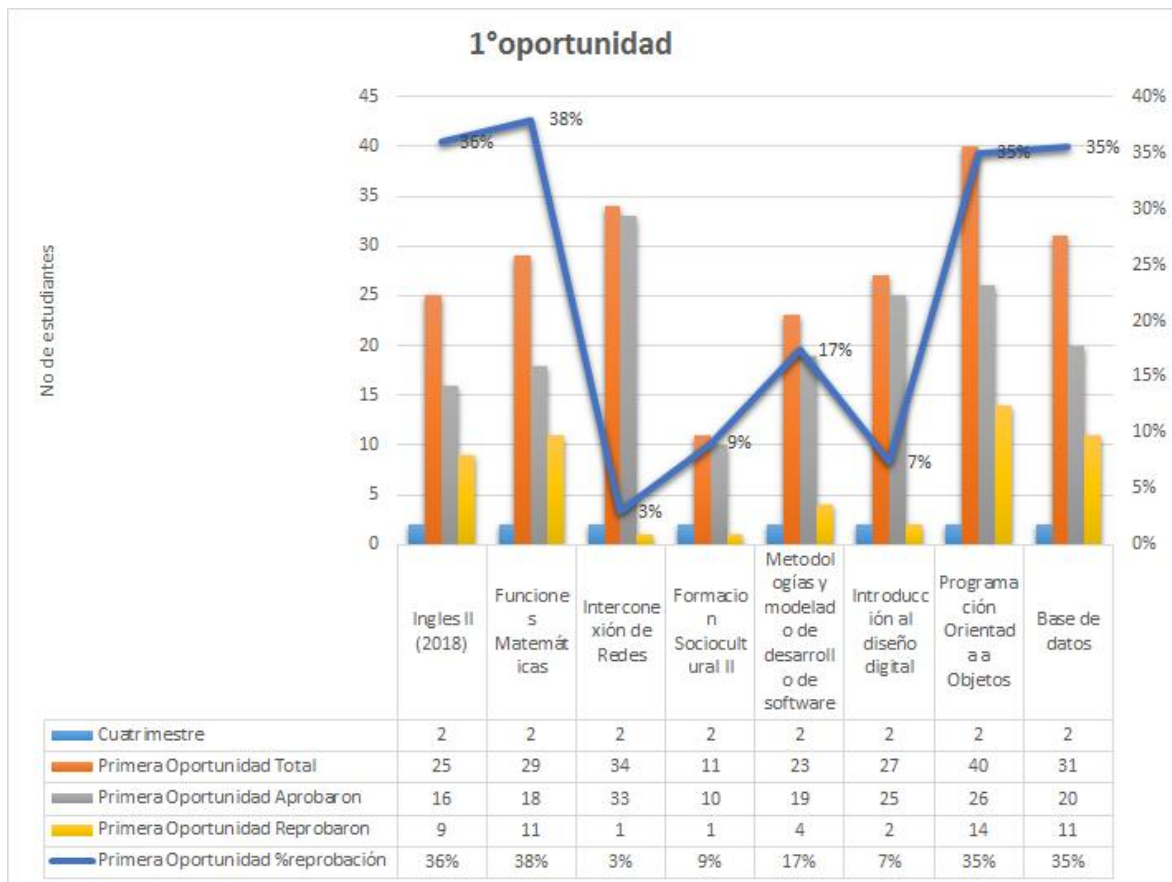
Fuente:
http://10.100.96.7/siin3/controlEscolar/reportes/indicadores/reportes/general_reportes_indicadores.php?txtIdEmpleado=E434&txtEmpleado=MTRA.+YASHARED+SALDA%3%91A+TAPIA&txtIdPeriodo=69&txtPeriodo=MAYO-AGOSTO-2019&lstReportes=116&cmbPeriodos=68*ENERO-ABRIL-2019&cmbUnidad=0*UNIVERSIDAD+TECNOL%3%93GICA+DEL+VALLE+DEL+MEZQUITAL&Aceptar=Enviar a 20 de mayo de 2019

10.3 Evaluación 1ra oportunidad

Asignatura	Cuatrimestre	Primera Oportunidad			
		Total	Aprobaron	Reprobaron	%reprobación
Ingles II (2018)	2	25	16	9	36%
Funciones Matemáticas	2	29	18	11	38%
Interconexión de Redes	2	34	33	1	3%
Formacion Sociocultural II	2	11	10	1	9%
Metodologías y modelado de desarrollo de software	2	23	19	4	17%
Introducción al diseño digital	2	27	25	2	7%
Programación Orientada a Objetos	2	40	26	14	35%
Base de datos	2	31	20	11	35%

Fuente:

http://10.100.96.7/siin3/controlEscolar/reportes/indicadores/reportes/general_reportes_indicadores.php?txtIdEmpleado=E434&txtEmpleado=MTRA.+YASHARED+SALDA%C3%91A+TAPIA&txtIdPeriodo=69&txtPeriodo=MAYO-AGOSTO-2019&lstReportes=116&cmbPeriodos=68*ENERO-ABRIL-2019&cmbUnidad=0*UNIVERSIDAD+TECNOL%C3%93GICA+DEL+VALLE+DEL+MEZQUITAL&Aceptar=Enviar a 20 de mayo de 2019



Meta estudiantes acreditados 70%
Asignaturas que no cumple el mínimo alcanzable

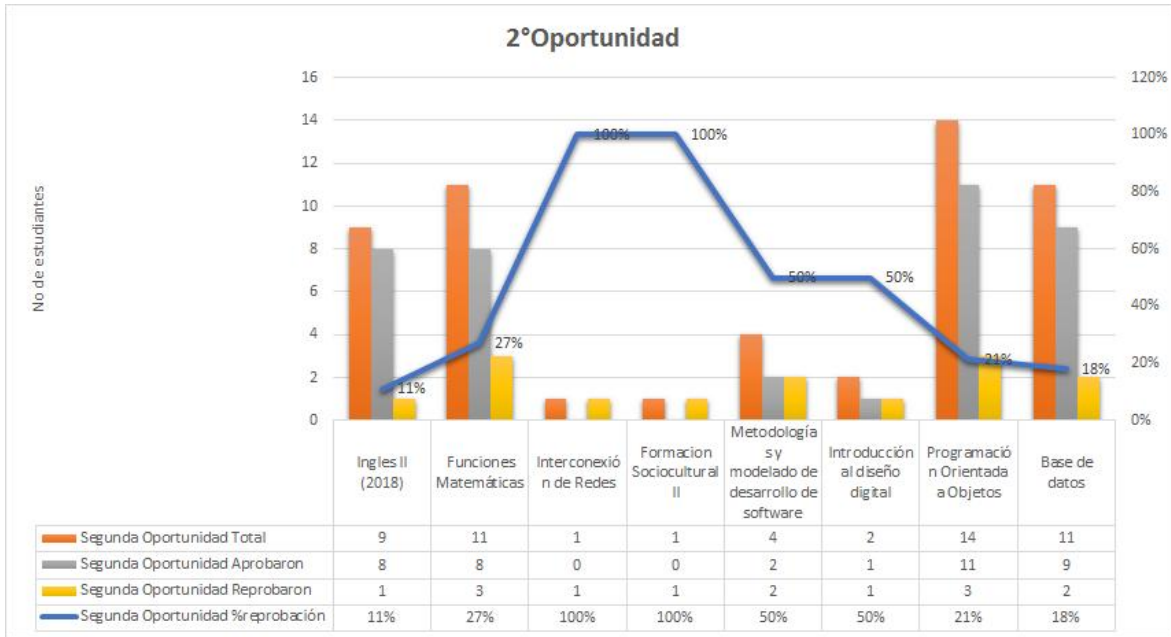
TÉCNICO SUPERIOR UNIVERSITARIO EN TECNOLOGÍAS DE LA INFORMACIÓN AREA DESARROLLO DE SOFTWARE MULTIPLATAFORMA					
Asignatura	Cuatrimestre	Primera Oportunidad			
		Total	Aprobaron	Reprobaron	%reprobación
Inglés II (2018)	2	25	16	9	36%
Funciones Matemáticas	2	29	18	11	38%
Interconexión de Redes	2	34	33	1	3%
Formación Sociocultural II	2	11	10	1	9%
Metodologías y modelado de desarrollo de software	2	23	19	4	17%
Introducción al diseño digital	2	27	25	2	7%
Programación Orientada a Objetos	2	40	26	14	35%
Base de datos	2	31	20	11	35%

10.4 Evaluación 2^{da} oportunidad

TÉCNICO SUPERIOR UNIVERSITARIO EN TECNOLOGÍAS DE LA INFORMACIÓN AREA DESARROLLO DE SOFTWARE MULTIPLATAFORMA					
Asignatura	Cuatrimestre	Segunda Oportunidad			
		Total	Aprobaron	Reprobaron	%reprobación
Inglés II (2018)	2	9	8	1	11%
Funciones Matemáticas	2	11	8	3	27%
Interconexión de Redes	2	1	0	1	100%
Formación Sociocultural II	2	1	0	1	100%
Metodologías y modelado de desarrollo de software	2	4	2	2	50%
Introducción al diseño digital	2	2	1	1	50%
Programación Orientada a Objetos	2	14	11	3	21%
Base de datos	2	11	9	2	18%
Total de estudiantes		29	26	3	10%

Fuente:

http://10.100.96.7/sin3/controlEscolar/reportes/indicadores/reportes/general_reportes_indicadores.php?txtIdEmpleado=E434&txtEmpleado=MTRA.+YASHARED+SALDA%3%91A+TAPIA&txtIdPeriodo=69&txtPeriodo=MAYO-AGOSTO-2019&lstReportes=116&cmbPeriodos=68*ENERO-ABRIL-2019&cmbUnidad=0*UNIVERSIDAD+TECNOL%3%93GICA+DEL+VALLE+DEL+MEZQUITAL&Aceptar=Enviar a 20 de mayo de 2019

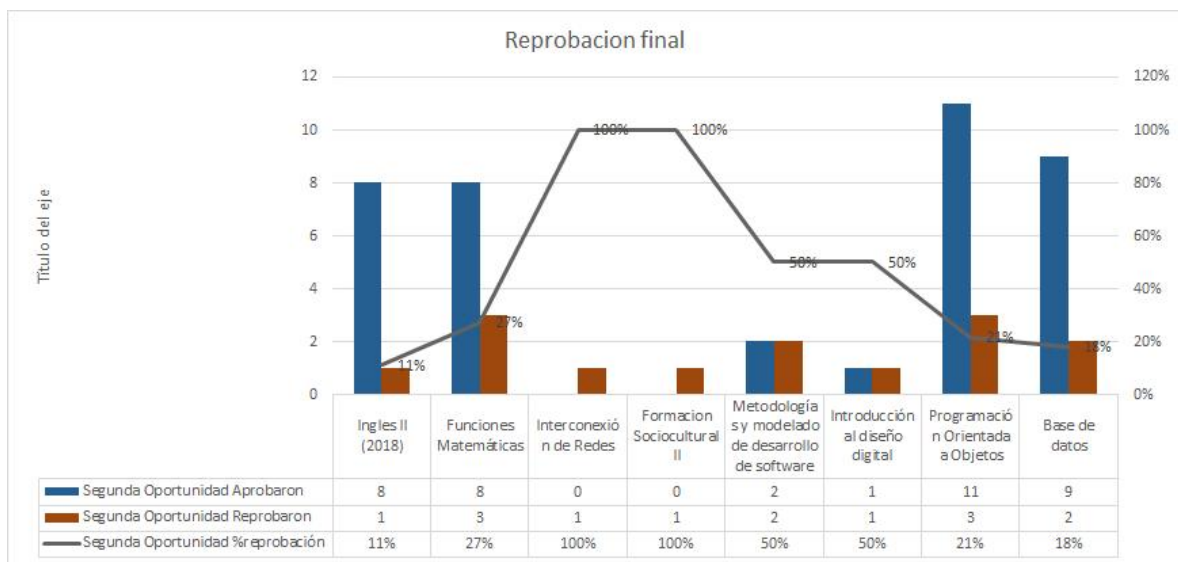


TÉCNICO SUPERIOR UNIVERSITARIO EN TECNOLOGÍAS DE LA INFORMACIÓN AREA DESARROLLO DE SOFTWARE MULTIPLATAFORMA					
Asignatura	Cuatrimestre	Segunda Oportunidad			
		Total	Aprobaron	Reprobaron	%reprobación
Inglés II (2018)	2	9	8	1	11%
Funciones Matemáticas	2	11	8	3	27%
Interconexión de Redes	2	1	0	1	100%
Formación Sociocultural II	2	1	0	1	100%
Metodologías y modelado de desarrollo de software	2	4	2	2	50%
Introducción al diseño digital	2	2	1	1	50%
Programación Orientada a Objetos	2	14	11	3	21%
Base de datos	2	11	9	2	18%
Total de estudiantes		29	26	3	10%

Fuente:
http://10.100.96.7/sin3/controlEscolar/reportes/indicadores/reportes/general_reportes_indicadores.php?txtIdEmpleado=E434&txtEmpleado=MTRA.+YASHARED+SALDA%3%91A+TAPIA&txtIdPeriodo=69&txtPeriodo=MAYO-AGOSTO-2019&lstReportes=116&cmbPeriodos=68*ENERO-ABRIL-2019&cmbUnidad=0*UNIVERSIDAD+TECNOL%C3%93GICA+DEL+VALLE+DEL+MEZQUITAL&Aceptar=Enviar a 20 de mayo de 2019

TÉCNICO SUPERIOR UNIVERSITARIO EN TECNOLOGÍAS DE LA INFORMACIÓN AREA DESARROLLO DE SOFTWARE MULTIPLATAFORMA									
Asignatura	Cuatrimestre	Sumativa				Segunda Oportunidad			
		Total	Aprobaron	Reprobaron	%reprobación	Total	Aprobaron	Reprobaron	%reprobación
Inglés II (2018)	2	69	44	25	36%	9	8	1	11%
Funciones Matemáticas	2	69	40	29	42%	11	8	3	27%
Interconexión de Redes	2	69	35	34	49%	1	0	1	100%
Formación Sociocultural II	2	69	58	11	16%	1	0	1	100%
Metodologías y modelado de desarrollo de software	2	69	46	23	33%	4	2	2	50%
Introducción al diseño digital	2	69	42	27	39%	2	1	1	50%
Programación Orientada a Objetos	2	69	29	40	58%	14	11	3	21%
Base de datos	2	69	38	31	45%	11	9	2	18%
Total de estudiantes		69	12	57	83%	29	26	3	10%

Fuente:
http://10.100.96.7/siin3/controlEscolar/reportes/indicadores/reportes/general_reportes_indicadores.php?txtIdEmpleado=E434&txtEmpleado=MTRA.+YASHARED+SALDA%C3%91A+TAPIA&txtIdPeriodo=69&txtPeriodo=MAYO-AGOSTO-2019&lstReportes=116&cmbPeriodos=68*ENERO-ABRIL-2019&cmbUnidad=0*UNIVERSIDAD+TECNOL%C3%93GICA+DEL+VALLE+DEL+MEZQUITAL&Aceptar=Enviar a 20 de mayo de 2019



Estrategias para disminuir la reprobación

- a. Curso Remedial
- b. Grupos de estudios
- c. Asesorías en pares
- d. Talleres de técnicas de estudios
- e. Reforzar el Programa de Tutoría
- f. Talleres de comprensión de lectura
- g. Centro de aprendizaje virtual

Programa Educativo	Estudiantes Finalizan Cte.	Aprobados Curso Regular	Acreditados hasta 1a.Oport.	Acreditados hasta 2da.Oport.	Reprobados	% Acreditados	Promedio de la Carrera
INGENIERÍA TÉCNICA EN SEGURIDAD E INOCUIDAD ALIMENTARIA	18	5	12	0	1	94.44	8.24
TOTALES	18	5	12	0	1	94.44	8.24

Fuente:

http://10.100.96.7/siin3/controlEscolar/reportes/indicadores/reportes/general_reportes_indicadores.php?txtIdEmpleado=E434&txtEmpleado=MTRA.+YASHARED+SALDA%C3%91A+TAPIA&txtIdPeriodo=69&txtPeriodo=MAYO-AGOSTO-2019&lstReportes=116&cmbPeriodos=68*ENERO-ABRIL-2019&cmbUnidad=0*UNIVERSIDAD+TECNOL%C3%93GICA+DEL+VALLE+DEL+MEZQUITAL&Aceptar=Enviar a 20 de mayo de 2019

Programa Educativo	Estudiantes Finalizan Cte.	Aprobados Curso Regular	Acreditados hasta 1a.Oport.	Acreditados hasta 2da.Oport.	Reprobados	% Acreditados	Promedio de la Carrera
INGENIERÍA EN DESARROLLO EMPRESARIAL DE PROYECTOS SUSTENTABLES	211	133	67	6	5	97.63	9.28
INGENIERÍA EN ENERGÍAS RENOVABLES	46	20	19	6	1	97.83	8.96
INGENIERÍA EN MECATRÓNICA	121	88	21	11	1	99.17	9.31
INGENIERÍA EN METAL MECÁNICA	96	24	56	11	5	94.79	8.38
INGENIERÍA EN PROCESOS BIOALIMENTARIOS	40	19	12	6	3	92.5	8.93
INGENIERÍA EN TECNOLOGÍAS DE LA INFORMACIÓN Y COMUNICACIÓN	128	68	51	8	1	99.22	9.15
LICENCIATURA EN DESARROLLO TURÍSTICO SUSTENTABLE	101	70	30	0	1	99.01	8.98
LICENCIATURA EN GASTRONOMÍA	150	70	63	13	4	97.33	8.75
TOTALES	893	492	319	61	21	97.65	9.01

Fuente:

http://10.100.96.7/siin3/controlEscolar/reportes/indicadores/reportes/general_reportes_indicadores.php?txtIdEmpleado=E434&txtEmpleado=MTRA.+YASHARED+SALDA%C3%91A+TAPIA&txtIdPeriodo=69&txtPeriodo=MAYO-AGOSTO-2019&lstReportes=116&cmbPeriodos=68*ENERO-ABRIL-2019&cmbUnidad=0*UNIVERSIDAD+TECNOL%C3%93GICA+DEL+VALLE+DEL+MEZQUITAL&Aceptar=Enviar a 20 de mayo de 2019